

---

## Den norske valgundersøkelsen 2009

SPM.1 La oss begynne med et spørsmål om politisk interesse. Vil du si at du i alminnelighet er ...

1	10	Meget politisk interessert
2	57	Ganske interessert
3	30	Lite interessert
4	3	Overhodet ikke interessert
8	0	VET IKKE

SPM.2 Vi vil gjerne høre om du har deltatt i politiske diskusjoner eller samtaler foran valget i år. Hvor ofte pratet du om valget i familien eller med venner og bekjente. Vil du si omtrent ...

1	24	Daglig
2	46	Et par ganger i uken
3	22	Mer sjelden
4	8	Aldri
8	0	VET IKKE

SPM.3 Når du ser tilbake på valget nå i høst, hvor mye brydde du deg personlig om hvilket parti eller hvilke partier som vant valget? Vil du si at du...

1	45	Brydde deg mye om det
2	43	Brydde deg en del om det
3	12	Det spilte liten rolle for deg personlig
8	0	VET IKKE

SPM.4 Kan du nevne en eller to saker som var viktig for din egen stemmegivning?  
HVIS IO BARE NEVNER EN SAK, SPØR OM DET ER FLERE SAKER SOM ER VIKTIGE.  
VI KOMMER SENERE TILBAKE TIL HVORFOR IO IKKE HAR STEMTE

SPM.4A

1	<input type="text"/>	SAK 1:.....	
7	<input type="text"/>	IKKE STEMTE	→ SPM.5
8	<input type="text"/>	VET IKKE/ INGEN SAK NEVNT	→ SPM.5

SPM.4B

1	<input type="text"/>	SAK 2:.....
8	<input type="text"/>	VET IKKE/ BARE EN SAK NEVNT

SPM.5 Noen mener at Norges hjelp til fattige land, de såkalte utviklingslandene, bør skjæres ned, mens andre mener at den bør opprettholdes som nå eller eventuelt økes. Hva er din mening?  
DERSOM DET ER TVIL OM HVOR SVARET SKAL KRYSSES AV, KRYSS AV FOR ”ANDRE SVAR”

1	24	BØR SKJÆRES NED
2	60	OPPRETHOLDES SOM NÅ
3	12	BØR ØKES
7	3	ANDRE SVAR
8	1	VET IKKE

SPM.6 Her i landet har som kjent myndighetene satt i verk mange tiltak som regulerer bruken av alkohol.

Hvordan ser du på disse reglene, synes du reglene er for strenge, eller er de ikke strenge nok?

1	24	REGLENE ER FOR STRENGE
2	57	PASSE SOM DE ER
3	18	IKKE STRENGE NOK
8	1	VET IKKE

SPM.7 Vi kommer nå til en del meninger som folk gjerne gir uttrykk for. Vil du for hvert utsagn jeg leser opp si om du er helt enig, nokså enig, nokså uenig eller helt uenig i dette?

VED BESØKSINTERVJU: VIS KORT 1

	Helt enig 1	Nokså enig 2	BÅDE OG 3	Nokså uenig 4	Helt uenig 5	VET IKKE 8
A. Det gamle og velprøvde er som regel bedre enn nymotens påfunn .....	9	33	13	35	10	0
B. Vi bør tillate olje- og gassutvinning utenfor Lofoten og Vesterålen .....	22	24	8	20	23	3
C. Det legges alt for liten vekt på miljøvern i dagens Norge .....	22	33	7	28	9	1
D. Innvandring utgjør en alvorlig trussel mot vår nasjonale egenart .....	20	21	6	31	22	0
E. Full sysselsetting kan lettere trygges hvis staten får mer innflytelse over bankenes og bedriftenes virksomhet ....	8	27	11	32	18	4
F. I den nåværende økonomiske situasjon er det rom for betydelige lettelser i skatter og avgifter.....	16	28	7	34	14	1
G. Hvis samfunnet ikke har mulighet til å kontrollere det private næringsliv, får de ledende i bankene og industrien altfor stor innflytelse .....	21	38	9	22	7	3
H. De som sitter på Stortinget og bestemmer tar ikke mye hensyn til det vanlige folk tror og mener .....	21	29	8	32	9	1

Vi vil gjerne høre hvordan du ser på partienes stilling til noen aktuelle spørsmål. I hvert enkelt tilfelle vil vi gjerne vite om du har noen mening om hvilket parti som har den beste politikken.

REKKEFØLGEN PÅ TEMAENE ROTERER. IO SKAL BARE AVGI ETT SVAR.

SPM. 8A Først gjelder det skole- og utdanningspolitikken. Hvilket parti synes du har best politikk på dette området?

1	0	RØDT/RV
2	15	SOSIALISTISK VENSTREPARTI
3	26	ARBEIDERPARTIET
4	4	VENSTRE
5	4	KRISTELIG FOLKEPARTI
6	1	SENTERPARTIET
7	29	HØYRE
8	5	FREMSKRITTSPARTIET
9	0	ANDRE PARTIER
30	8	INGEN PARTIER
99	8	VET IKKE

SPM.8B Så skatte- og avgiftspolitikken. Hvilket parti synes du har best politikk på dette området?

1	0	RØDT/RV
2	4	SOSIALISTISK VENSTREPARTI
3	35	ARBEIDERPARTIET
4	3	VENSTRE
5	2	KRISTELIG FOLKEPARTI
6	2	SENTERPARTIET
7	26	HØYRE
8	16	FREMSKRITTSPARTIET
9	0	ANDRE PARTIER
30	5	INGEN PARTIER
99	9	VET IKKE

SPM.8C Så innvandringspolitikken. Hvilket parti synes du har best politikk på dette området?

1	1	RØDT/RV
2	6	SOSIALISTISK VENSTREPARTI
3	25	ARBEIDERPARTIET
4	5	VENSTRE
5	3	KRISTELIG FOLKEPARTI
6	1	SENTERPARTIET
7	15	HØYRE
8	33	FREMSKRITTSPARTIET
9	0	ANDRE PARTIER
30	5	INGEN PARTIER
99	6	VET IKKE

SPM.8D Så om klima og miljø. Hvilket parti synes du har best politikk på dette området?

1	0	RØDT/RV
2	35	SOSIALISTISK VENSTREPARTI
3	15	ARBEIDERPARTIET
4	15	VENSTRE
5	1	KRISTELIG FOLKEPARTI
6	5	SENTERPARTIET
7	8	HØYRE
8	4	FREMSKRITTSPARTIET
9	1	ANDRE PARTIER
30	8	INGEN PARTIER
99	8	VET IKKE

SPM.8E Så gjelder det eldreomsorgen. Hvilket parti synes du har best politikk på dette området?

1	0	RØDT/RV
2	5	SOSIALISTISK VENSTREPARTI
3	37	ARBEIDERPARTIET
4	2	VENSTRE
5	9	KRISTELIG FOLKEPARTI
6	2	SENTERPARTIET
7	11	HØYRE
8	14	FREMSKRITTSPARTIET
9	1	ANDRE PARTIER
30	10	INGEN PARTIER
99	9	VET IKKE

SPM.8F Så gjelder det samferdselspolitikk. Hvilket parti synes du har best politikk på dette området?

1	1	RØDT/RV
2	6	SOSIALISTISK VENSTREPARTI
3	19	ARBEIDERPARTIET
4	4	VENSTRE
5	1	KRISTELIG FOLKEPARTI
6	17	SENTERPARTIET
7	16	HØYRE
8	15	FREMSKRITTSPARTIET
9	0	ANDRE PARTIER
30	9	INGEN PARTIER
99	12	VET IKKE

SPM.8G Så gjelder det barne- og familierpolitikken. Hvilket parti synes du har best politikk på dette området?

1	0	RØDT/RV
2	14	SOSIALISTISK VENSTREPARTI
3	33	ARBEIDERPARTIET
4	2	VENSTRE
5	21	KRISTELIG FOLKEPARTI
6	2	SENTERPARTIET
7	9	HØYRE
8	3	FREMSKRITTSPARTIET
9	0	ANDRE PARTIER
30	6	INGEN PARTIER
99	10	VET IKKE

SPM.8H Så er det distriktspolitikken. Hvilket parti synes du har best politikk på dette området?

1	0	RØDT/RV
2	3	SOSIALISTISK VENSTREPARTI
3	19	ARBEIDERPARTIET
4	6	VENSTRE
5	2	KRISTELIG FOLKEPARTI
6	37	SENERPARTIET
7	9	HØYRE
8	5	FREMSKRITTSPARTIET
9	0	ANDRE PARTIER
30	8	INGEN PARTIER
99	11	VET IKKE

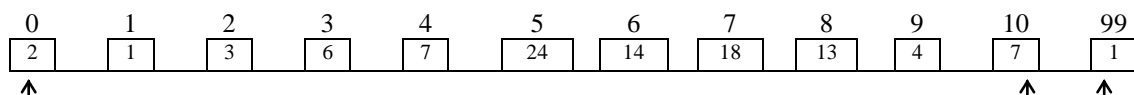
SPM.8I Så er det spørsmålet om å bekjempe arbeidsledigheten. Hvilket parti synes du har best politikk på dette området?

1	0	RØDT/RV
2	2	SOSIALISTISK VENSTREPARTI
3	61	ARBEIDERPARTIET
4	1	VENSTRE
5	1	KRISTELIG FOLKEPARTI
6	1	SENERPARTIET
7	14	HØYRE
8	5	FREMSKRITTSPARTIET
9	0	ANDRE PARTIER
30	7	INGEN PARTIER
99	8	VET IKKE

Nå kommer vi til noen spørsmål der vi ønsker å vite hvor du plasserer deg selv på en skala fra 0 til 10.

SPM.9 Først gjelder det natur og miljøvern. Verdi 0 uttrykker at miljøvernet ikke bør føres så langt at det går utover vår levestandard, mens verdien 10 uttrykker ønsket om at vi bør satse mye mer på miljøvern, selv om det medfører betydelige lavere levestandard for alle, inkludert deg selv. Hvor vil du plassere deg på denne skalaen?

VED BESØKSINTERVJU: VIS KORT 2



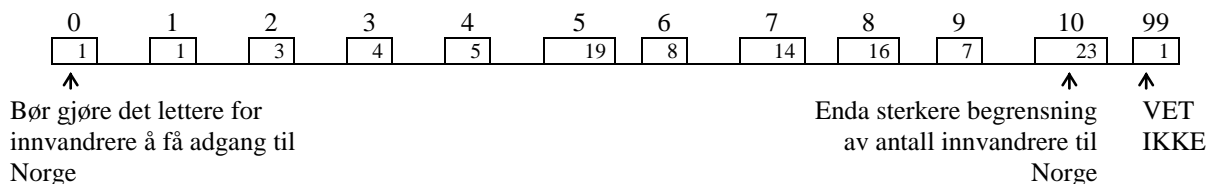
Miljøvernet bør ikke føres så langt at det går utover vår levestandard

Satse mye mer på miljøvern, selv om det medfører betydelig lavere levestandard for alle - inkludert deg selv

VET IKKE

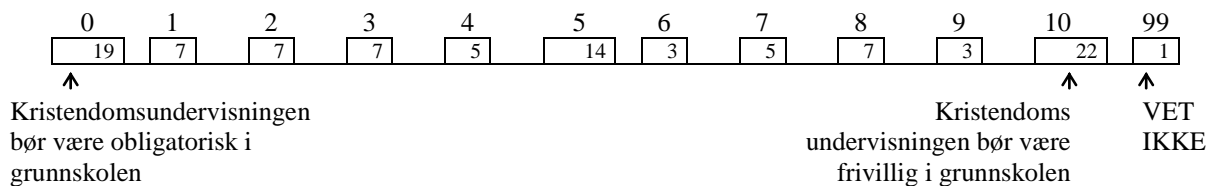
SPM.10 Så er det spørsmålet om norsk innvandringspolitikk. Verdien 0 på skalaen gir uttrykk for standpunktet at vi bør gjøre det lettere for innvandrere å få adgang til Norge, mens verdien 10 uttrykker den oppfatning at antall innvandrere til Norge bør begrenses enda sterkere enn i dag. Hvor vil du plassere deg på denne skalaen?

VED BESØKSINTERVJU: VIS KORT 3



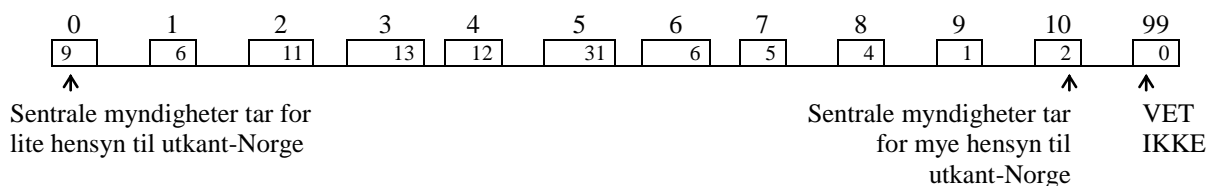
SPM.11 Hvor vil du plassere deg selv på en skala fra 0 til 10 der 0 betyr at kristendomsundervisningen bør være obligatorisk i grunnskolen, mens 10 betyr at kristendomsundervisningen bør være frivillig i grunnskolen?

VED BESØKSINTERVJU: VIS KORT 4



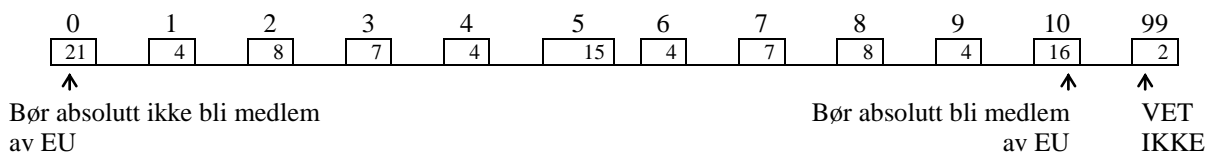
SPM.12 Hvor vil du plassere deg selv på en skala fra 0 til 10 der 0 betyr at sentrale myndigheter tar for lite hensyn til utkant-Norge, mens 10 betyr at sentrale myndigheter tar for mye hensyn til utkant-Norge?

VED BESØKSINTERVJU: VIS KORT 5



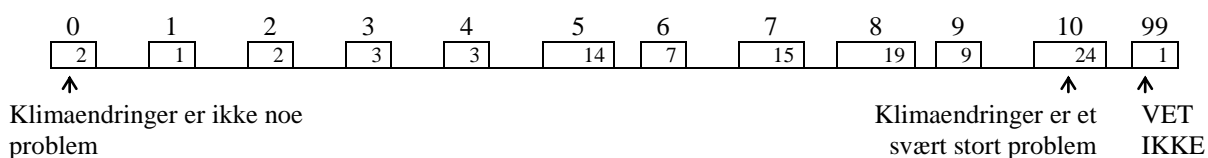
SPM.13 Hvor vil du plassere deg selv på en skala fra 0 til 10 der 0 betyr at Norge absolutt ikke bør bli medlem av EU, mens 10 betyr at Norge absolutt bør bli medlem av EU?

VED BESØKSINTERVJU: VIS KORT 6



SPM. 14 Så til din mening om klimaendringer. Hvor vil du plassere deg selv på en skala fra 0 til 10, der 0 betyr at klimaendringer ikke er noe problem, mens 10 betyr at klimaendringer er et svært stort problem.

VED BESØKSINTERVJU: VIS KORT 7



SPM.15 La oss igjen ta for oss noen påstander. Vi bruker fortsatt svaralternativene helt enig, nokså enig, nokså uenig og helt uenig. Vil du være så vennlig å si hvilket svar du gir for hvert utsagn jeg leser opp?

VED BESØKSINTERVJU: VIS IGJEN KORT 1

	Helt enig 1	Nokså enig 2	BÅDE OG 3	Nokså uenig 4	Helt uenig 5	VET IKKE 8
A. Storbyene bør få beholde betydelig mer av sine egne skatteinntekter enn de får i dag.....	17	35	11	24	10	3
B. Vi bør satse mer på utbygging av vindkraft.....	50	33	3	8	4	2
C. Forskjellene i nordmenns økonomiske evne er fortsatt så store at myndighetene må se det som en hovedoppgave å minske dem .....	23	36	7	22	10	2
D. Politikken er ofte så innviklet at alminnelige folk ikke kan sette seg inn i hva den dreier seg om .....	23	39	5	23	9	1
E. Kirken bør skilles fra staten.....	32	17	6	19	24	2
F. Ordningen med kontantstøtte bør fjernes.....	30	15	5	20	29	1
G. Hensynet til norske arbeidsplasser bør gå foran reduserte utslipp av klimagasser.....	13	25	10	36	14	2
H. Vi bør styrke det norske Forsvaret i årene fremover	29	32	6	24	8	1

Så til noen spørsmål om kjennskap til partier og politikk.

SPM.16 Vet du tilfeldigvis hvilke partier som har vært med i regjeringen i den siste stortingsperioden?  
SVARALTERNATIVENE MÅ IKKE LESES OPP, OG IO MÅ IKKE GIS NOEN FORM FOR  
HJELP

- 1  ARBEIDERPARTIET
- 2  SOSIALISTISK VENSTREPARTI
- 3  SENTERPARTIET
- 50  ANDRE SVAR
- 99  VET IKKE

SPM.17 De siste årene har det vært uenighet om utbygging av nye felter for olje- og gassutvinning på den norske kontinentalsokkelen. Kan du si hvilke to områder som har vært spesielt omstridt?  
SVARALTERNATIVENE MÅ IKKE LESES OPP, OG IO MÅ IKKE GIS NOEN FORM FOR  
HJELP

- 1  LOFOTEN
- 2  VESTERÅLEN
- 50  ANDRE SVAR
- 99  VET IKKE

SPM.18 Vet du hvem som har vært samferdselsminister det siste året før valget, og hvilket parti vedkommende representerer?  
SVARALTERNATIVENE MÅ IKKE LESES OPP, OG IO MÅ IKKE GIS NOEN FORM FOR  
HJELP

- 1  LIV SIGNE NAVARSETE
- 2  SENTERPARTIET
- 50  ANDRE SVAR
- 99  VET IKKE

SPM.19 Hvilke to partier gikk samlet i mot loven som åpner for ekteskap mellom to av samme kjønn?  
SVARALTERNATIVENE MÅ IKKE LESES OPP, OG IO MÅ IKKE GIS NOEN FORM FOR  
HJELP

- 1  FREMSKRITTSPARTIET
- 2  KRISTELIG FOLKEPARTI
- 50  ANDRE SVAR
- 99  VET IKKE



SPM.20 Vi har så noen spørsmål om politiske aktiviteter som man kan delta i. Har du i løpet av de siste fire årene:

	JA 1	NEI 2	VET IKKE 8
A. Skrevet under opprop, aksjonsliste, underskriftskampanje e.l. for å fremme en bestemt politisk sak?	28	71	1
A2. STILLES BARE HVIS IO SVARER JA PÅ SPM20A Har noe av dette skjedd via internett, e-post eller sms?	49	51	0
B. Deltatt i demonstrasjon/aksjon eller lignende for å fremme en bestemt politisk sak?	11	89	0
C. Skrevet i avisen for å fremme en bestemt politisk sak?	6	94	0
D. Tatt opp en politisk sak i parti, fagforening eller annen organisasjon?	11	89	0
E. Sendt skriftlig klage, fremmet annet forslag e.l. til myndighetene?	9	91	0
E2. STILLES BARE HVIS IO SVARER JA PÅ SPM20E Har noe av dette skjedd via internett eller e-post?	51	49	0
F. Boikottet produkter av politiske eller etiske grunner?	20	80	0
G. Deltatt i diskusjoner om samfunnsprospørsmål på internett?	9	91	0
H. Vært i kontakt med en politiker for å fremme en bestemt politisk sak?	16	84	0
H2. STILLES BARE HVIS IO SVARER JA PÅ SPM20H Har noe av dette skjedd via internett, e-post eller sms?	28	72	0
I. Er du for tiden betalende medlem av noe parti?	7	93	0
J. Har du tatt en eller flere av de såkalte partitestene på nettet før valget i år?	38	62	0

	1 stor betydning?	2 en viss betydning?	3 ingen betydning ?	8 VET IKKE
J2. STILLES BARE HVIS IO SVARER JA PÅ SPM20J Hvor stor betydning hadde dette for ditt valg av parti? Hadde det.....	3	21	76	0

SPM.21 Man kan hente informasjon om valget på en rekke ulike måter. Hvor viktige vil du si at følgende kilder var for deg i denne valgkampen. Angi din mening på en skala fra 1 til 5, der 1 betyr ”ikke viktig” og 5 betyr ”svært viktig”.

VED BESØKSINTERVJU: VIS IGJEN KORT 8

	Ikke viktig 1	2	3	4	Svært viktig 5	VET IKKE 8
A. Riksdekkende og regionale aviser (inkludert nettutgaver)	16	12	20	27	24	1
B. Lokalaviser (inkludert nettutgaver)	27	18	21	19	14	1
C. TV	10	10	18	25	36	1
D. Radio	31	21	20	17	10	1
E. Internett utenom nettaviser	49	18	14	10	8	1
F. Partienes valgkampmateriell (brosjyrer, pamfletter e.l.)	52	20	15	7	5	1
G. Diskusjoner med familie og venner	16	14	30	26	13	1

SPM.22 Er det først og fremst avisenes papirutgave som er viktigst for deg, er papirutgaven og nettutgaven like viktige, eller er det avisenes nettutgave som er viktigst for deg personlig når det gjelder informasjon om valget?

1	58	PAPIRUTGAVEN VIKTIGST
2	20	LIKE VIKTIGE
3	21	NETTUTGAVEN VIKTIGST
8	1	VET IKKE

SPM.23 Jeg vil gjerne vite hvor stor tillit du har til enkelte institusjoner. Etter at jeg har lest opp navnet på en institusjon, kan du plassere den på en skala fra 0 til 10 der 0 betyr at du har ingen tillit i det hele tatt og 10 betyr at du har svært stor tillit. Den første institusjonen er kommunestyret.

VED BESØKSINTERVJU: VS KORT 9



Ingen tillit i det hele tatt

Svært stor tillit

VET IKKE

FORTSETTER PÅ NESTE SIDE, A TIL G:

- A. Kommunestyret.....
- B. Regjeringen.....
- C. Politiske partier .....
- D. Stortinget .....  REKKEFØLGEN PÅ INSTITUSJONENE
- E. Domstolene.....  ROTERER
- F. Politikere .....
- G. Mediene .....

SPM.24 Hvor stor forpliktelse føler du det er å stemme ved Stortingsvalg? Vil du si at forpliktelsen er svært stor, nokså stor, nokså liten eller er det ingen forpliktelse i det hele tatt?

1	60	SVÆRT STOR FORPLIKTELSE
2	29	NOKSÅ STOR FORPLIKTELSE
3	7	NOKSÅ LITEN FORPLIKTELSE
4	4	INGEN FORPLIKTELSE I DET HELE TATT
8	0	VET IKKE

SPM.25 Så kommer vi til noen spørsmål om hvilke utfordringer Norge som nasjon står overfor i dag. Hva er etter din mening den viktigste utfordringen? Og hva er den nest viktigste?

- 1  SVAR 1.....
- 2  SVAR 2.....
- 8  VET IKKE  $\longrightarrow$  SPM.27

SPM.26A Hvis du tenker på den viktigste utfordringen: Hvilket parti synes du er best til å håndtere den?

1	0	RØDT/RV
2	15	SOSIALISTISK VENSTREPARTI
3	29	ARBEIDERPARTIET
4	6	VENSTRE
5	4	KRISTELIG FOLKEPARTI
6	3	SENTERPARTIET
7	17	HØYRE
8	12	FREMSKRITTSPARTIET
9	0	ANDRE PARTIER
30	10	INGEN PARTIER
99	5	VET IKKE

SPM.26B Og den nest viktigste utfordringen: Hvilket parti syns du er best til å håndtere den?

1	1	RØDT/RV
2	10	SOSIALISTISK VENSTREPARTI
3	30	ARBEIDERPARTIET
4	5	VENSTRE
5	3	KRISTELIG FOLKEPARTI
6	4	SENERPARTIET
7	19	HØYRE
8	13	FREMSKRITTSPARTIET
9	0	ANDRE PARTIER
30	10	INGEN PARTIER
99	5	VET IKKE

SPM.27 Så ser vi på diskusjonen om adgang til abort. Vi har samlet noen av de standpunktene som blir hevdet i denne debatten. Hvilken av disse uttalelsene stemmer best med din egen mening?

VED BESØKSINTERVJU: VIS KORT 10

1	1	Abort bør aldri tillates.
2	12	Abort bør tillates bare hvis kvinnens liv eller helse er i fare.
3	18	Abort bør også tillates hvis kvinnen på grunn av personlige forhold har meget vanskelig for å ta seg av et barn
4	68	Selvbestemt abort. Den enkelte kvinne må selv få bestemme om hun vil føde sitt barn.
8	1	VET IKKE

SPM.28 Vi har noen flere utsagn. Vi bruker igjen svaralternativene helt enig, nokså enig, nokså uenig og helt uenig. Vil du være så vennlig å si hvilket svar du gir for hvert utsagn jeg leser opp?

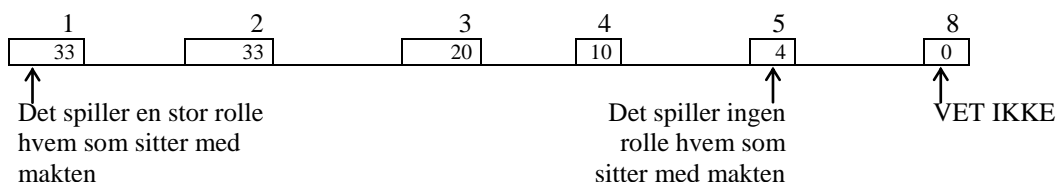
VED BESØKSINTERVJU: VIS IGJEN KORT 1

	Helt enig 1	Nokså enig 2	BÅDE OG 3	Nokså uenig 4	Helt uenig 5	VET IKKE 8
A. For å oppmuntre innsatsviljen til den enkelte, bør vi godta større lønnsforskjeller enn i dag .....	13	25	7	32	23	0
B. I dårlige tider bør vi først og fremst sørge for arbeid til nordmenn .....	26	26	4	27	16	1
C. Vi bør tillate <u>kommersielle</u> privatskoler.....	22	31	4	21	20	2
D. Det er viktigere å bygge ut offentlige tjenester enn å sette ned skatten .....	40	32	6	15	7	0
E. Vi bør bygge gasskraftverk selv om CO2-rensing ikke skulle være mulig med dagens teknologi.....	12	20	5	33	27	3
F. Flyktninger og innvandrere bør ha samme rett til sosialhjelp som nordmenn, selv om de ikke er norske statsborgere.....	19	29	5	25	20	2
G. Politikere og byråkrater i Oslo forstår lite av det som skjer i bygde-Norge. ....	30	40	7	17	3	3
H. Det er viktig at vi underskriver internasjonale avtaler selv om det begrenser norske myndigheters handlefrihet.....	16	39	9	23	9	4

NB! SPM.29 TIL SPM.43 = CSES.

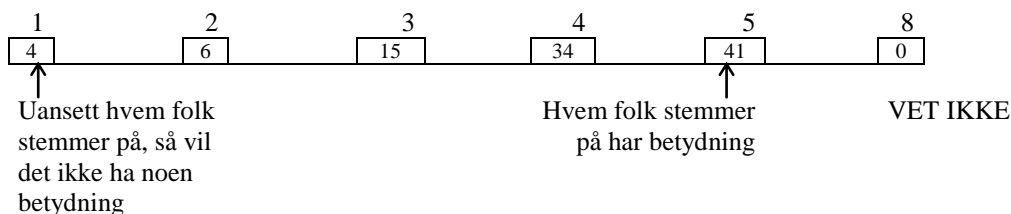
SPM.29 Noen hevder at det spiller en stor rolle hvem som sitter med makten. Andre hevder at det ikke spiller noen rolle hvem som sitter med makten. Hvis du bruker skalaen på kortet (der 1 betyr at det spiller en stor rolle hvem som sitter med makten og 5 betyr at det ikke spiller noen rolle hvem som sitter med makten), hvor vil du plassere deg selv?

VED BESØKSINTERVJU: VIS KORT 11



SPM.30 Noen hevder at uansett hvem folk stemmer på, så vil det ikke ha noen betydning for hva som skjer. Andre hevder at hvem folk stemmer på har betydning for hva som skjer. Hvis du bruker skalaen på kortet (der 1 betyr at uansett hvem man stemmer på, så vil det ikke ha noen betydning for hva som skjer og 5 betyr at hvem man stemmer på har betydning for det som skjer), hvor vil du plassere deg selv?

VED BESØKSINTERVJU: VIS KORT 12



SPM.31 Vil du si at det er noe parti i Norge som representerer dine synspunkter rimelig bra?

1	83	J A	
2	15	NEI	→ SPM.33
8	2	VET IKKE	→ SPM.33

SPM.32 Hvilket parti representerer dine synspunkter best?

1	1	RØDT/RV
2	8	SOSIALISTISK VENSTREPARTI
3	36	ARBEIDERPARTIET
4	6	VENSTRE
5	5	KRISTELIG FOLKEPARTI
6	6	SENTERPARTIET
7	20	HØYRE
8	16	FREMSKRITTSPARTIET
9	1	ANDRE PARTIER/LISTER, SPESIFISER: .....
99	1	VET IKKE

SPM.33 Uansett hvordan du ser på partiene, synes du det er noen partileder som representerer dine synspunkter rimelig bra?

1	73	J A	
2	25	NEI	→ SPM.35
8	2	VET IKKE	→ SPM.35

SPM.34 Hvilken partileder representerer dine synspunkter best?

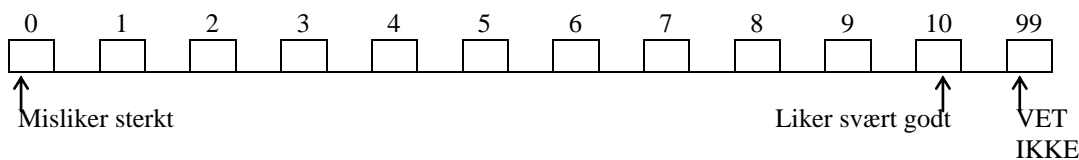
1	9	KRISTIN HALVORSEN
2	37	JENS STOLTENBERG
3	4	LARS SPONHEIM
4	4	LIV SIGNE NAVARSETE
5	4	DAGFINN HØYBRÅTEN
6	22	ERNA SOLBERG
7	18	SIV JENSEN
8	0	TORSTEIN DAHLE
9	0	ANDRE, SPESIFISER
30	1	INGEN/ NEI
99	1	VET IKKE

SPM.35 Vi har de fire siste årene hatt en regjering bestående av Arbeiderpartiet, Sosialistisk Venstreparti og Senterpartiet. Hvor god jobb synes du denne regjeringen i alminnelighet har gjort? Har den gjort en...

1	7	Svært god jobb
2	62	God jobb
3	17	HVERKEN GOD ELLER DÅRLIG
4	11	Dårlig jobb
5	2	Svært dårlig jobb
8	1	VET IKKE

SPM.36 Jeg vil gjerne vite hva du mener om de enkelte politiske partiene. Etter at jeg har lest opp navnet på et politisk parti, kan du plassere det på en skala fra 0 til 10 der 0 betyr at du sterkt misliker partiet og 10 betyr at du liker partiet svært godt. Det første partiet er Kristelig Folkeparti.

VED BESØKSINTERVJU: VIS KORT 13

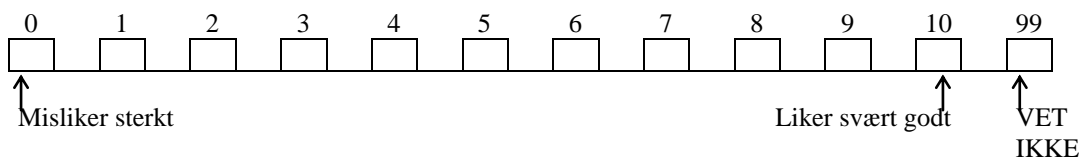


Hvor vil du plassere Kristelig Folkeparti på denne skalaen?

- A. Kristelig Folkeparti .....
- B. Venstre .....
- C. Senterpartiet .....
- D. Sosialistisk Venstreparti .....  REKKEFØLGEN PÅ PARTIENE ROTERER
- E. Høyre .....
- F. Arbeiderpartiet .....
- G. Fremskrittspartiet .....
- H. Rødt/RV .....

SPM.37 Nå vil jeg gjerne vite hvor mye du liker eller misliker noen av våre politiske ledere. Etter at jeg har lest opp navnet på en politisk leder, kan du plassere han eller henne på en skala fra 0 til 10, der 0 betyr at du sterkt misliker politikeren og 10 betyr at du liker politikeren svært godt. Hvis jeg nevner navnet på en politiker du ikke kjenner til eller føler du ikke vet nok om, så bare si ifra. Den første politiske lederen er Dagfinn Høybråten.

VED BESØKSINTERVJU: VIS IGJEN KORT 13



Hvor vil du plassere ham på denne skalaen?

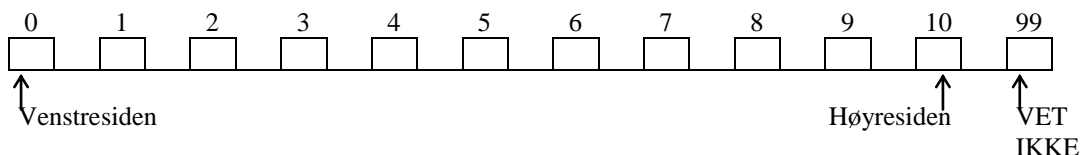
FORTSETTER PÅ NESTE SIDE, A TIL H:



- A. Dagfinn Høybråten .....
- B. Lars Sponheim .....
- C. Liv Signe Navarsete.....
- D. Kristin Halvorsen .....
- E. Erna Solberg.....  REKKEFØLGEN PÅ PARTILEDERNE ROTERER
- F. Siv Jensen .....
- G. Torstein Dahle.....
- H. Jens Stoltenberg .....

SPM.38 I politikken snakkes det iblant om venstresiden og høyresiden. Hvor vil du plassere partiene på en skala fra 0 til 10 der 0 betyr venstresiden og 10 betyr høyresiden? Vi begynner med.....

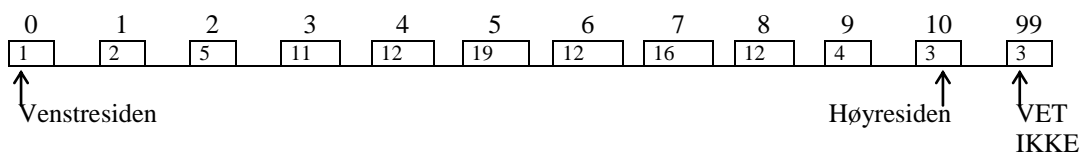
VED BESØKSINTERVJU: VIS KORT 14



- A. Senterpartiet .....
- B. Fremskrittspartiet .....
- C. Venstre .....
- D. Arbeiderpartiet .....  REKKEFØLGEN PÅ PARTIENE ROTERER
- E. Høyre .....
- F. Kristelig Folkeparti .....
- G. Sosialistisk Venstreparti .....
- H. Rødt/RV.....

SPM.39 Hvor vil du plassere deg selv på en skala fra 0 til 10 der 0 betyr venstresiden og 10 betyr høyresiden?

VED BESØKSINTERVJU: VIS IGJEN KORT 14



SPM.40 Når du ser tilbake på valgkampen. I hvor stor grad mener du valgkampen bidro til å klargjøre forskjellene mellom partiene? Vil du si i ...

1	4	I svært stor grad
2	34	I nokså stor grad
3	48	I nokså liten grad
4	12	I svært liten grad
8	2	VET IKKE

SPM.41 Hvor godt fulgte du med på valgkampen? Svært godt, nokså godt, ikke så godt, eller fulgte du ikke med i det hele tatt?

1	10	SVÆRT GODT
2	53	NOKSÅ GODT
3	29	IKKE SÅ GODT
4	7	FULGTE IKKE MED
8	1	VET IKKE

SPM.42 Alt tatt i betraktning, er du meget fornøyd, ganske fornøyd, ikke særlig fornøyd eller ikke fornøyd i det hele tatt med den måten demokratiet virker på i Norge?

1	21	MEGET FORNØYD
2	66	GANSKE FORNØYD
4	10	IKKE SÆRLIG FORNØYD
5	2	IKKE FORNØYD I DET HELE TATT
8	1	VET IKKE

SPM.43A Mange føler seg som tilhengere av et bestemt parti, mens andre føler seg mer ubundet av partiene. Vil du si at du i alminnelighet tenker på deg selv som en høyremann (-kvinne), en arbeiderpartimann (-kvinne), en SV-mann (-kvinne) og så videre, eller føler du deg ikke knyttet til noen av partiene?

1	1	RØDT/RV	
2	4	SOSIALISTISK VENSTREPARTI	
3	21	ARBEIDERPARTIET	
4	2	VENSTRE	
5	3	KRISTELIG FOLKEPARTI	
6	2	SENERPARTIET	
7	12	HØYRE	
8	7	FREMSKRITTSPARTIET	
9	0	ANDRE PARTIER/LISTER	
30	47	IKKE KNYTTET TIL ET BESTEMT PARTI	→ SPM.44
99	1	VET IKKE	→ SPM.44

SPM.43B Betrakter du deg som sterkt overbevist tilhenger av dette partiet, eller er du ikke særlig overbevist?

1	60	STERKT OVERBEVIST
2	39	IKKE SÆRLIG OVERBEVIST
8	1	VET IKKE

NB! CSES SLUTT.

SPM.44 Hvor ofte leste du om valget på internett i forbindelse med valgkampen?

1	22	Hver dag
2	27	Minst én gang i uka
3	22	Sjeldnere
4	28	Aldri
8	1	VET IKKE

SPM.45 Har du i forbindelse med valget i år hentet informasjon fra partienes hjemmesider på internett?

1	18	JA	
2	81	NEI	→ SPM.47
8	1	HUSKER IKKE / VIL IKKE SI	→ SPM.47

SPM.46 Hvilket parti eller hvilke partiers nettsider hentet du informasjon fra? IO KAN NEVNE FLERE PARTIER

1	3	RØDT/RV
2	7	SOSIALISTISK VENSTREPARTI
3	12	ARBEIDERPARTIET
4	6	VENSTRE
5	4	KRISTELIG FOLKEPARTI
6	5	SENTERPARTIET
7	10	HØYRE
8	10	FREMSKRITTSPARTIET
9	1	ANDRE PARTIER/LISTER
99	2	VET IKKE

SPM.47 Har du i forbindelse med valget i år besøkt noen politikeres nettsider, for eksempel på facebook eller twitter?

1	8	JA	
2	92	NEI	→ SPM.49
8	0	HUSKER IKKE / VIL IKKE SI	→ SPM.49

SPM.48 Var dette i hovedsak nettsidene til partiledere, eller var det mest andre politikere?

1	56	I HOVEDSAK PARTILEDERE
2	12	BEGGE DELER
3	30	ANDRE POLITIKERE
8	2	HUSKER IKKE / VIL IKKE SI

SPM.49 Det har vært en del diskusjon om politisk reklame på TV bør tillates eller ikke. Hva er din mening om dette spørsmålet?

1	39	POLITISK REKLAME BØR TILLATES
2	56	POLITISK REKLAME BØR IKKE TILLATES
98	2	ANNET SPESIFISER.....
99	3	VET IKKE

SPM.50 I tiden før valget var det mye snakk om hvilken regjering landet skulle få. Hvor viktig var regjeringsspørsmålet for din stemmegivning? Vil du si:

1	46	Svært viktig
2	35	Nokså viktig
3	14	Ikke særlig viktig
4	5	Ikke viktig i det hele tatt
99	0	VET IKKE

SPM.51 Foran valget i år har det vært diskutert flere ulike regjeringalternativer. Hvilket av de følgende alternativene foretrekker du selv? LES OM NØDVENDIG ALTERNATIVENE OM IGJEN

1	48	En regjering bestående av Sosialistisk Venstreparti, Arbeiderpartiet og Senterpartiet
2	16	En regjering bestående av Kristelig Folkeparti, Venstre og Høyre
3	27	En regjering bestående av Høyre og Fremskrittspartiet
98	7	ANNET Spesifiser: .....
99	2	VET IKKE

SPM.52A Er det ett eller flere partier du overhodet ikke ønsker at skal inngå i en regjering?

1	79	JA	
2	4	KANSKJE, I TVIL	
3	16	NEI	→ SPM.53
8	1	VET IKKE	→ SPM.53

SPM.52B Hvilket parti eller hvilke partier er dette? IO KAN NEVNE FLERE PARTIER

1	37	RØDT/RV
2	19	SOSIALISTISK VENSTREPARTI
3	3	ARBEIDERPARTIET
4	8	VENSTRE
5	16	KRISTELIG FOLKEPARTI
6	6	SENERPARTIET
7	5	HØYRE
8	46	FREMSKRITTSPARTIET
9	3	ANDRE PARTIER/LISTER
99	1	VET IKKE

SPM.53 Er det et spesielt område der du synes at den rød - grønne regjeringen har gjort en god jobb?

TIL INTERVJUEREN: ÅPENT SPØRSMÅL. KRYSS AV DET SOM PASSER BEST I FORHOLD TIL IOs SVAR – DET ER TILLATT FOR IO. Å NEVNE FLERE OMRÅDER.

1	58	J	A	SPESIFISER:.....
2	38	N	E	I
8	4	V	E	T IKKE

SPM.54 Er det et spesielt område der du synes at den rød - grønne regjeringen har gjort en dårlig jobb?

TIL INTERVJUEREN: ÅPENT SPØRSMÅL. KRYSS AV DET SOM PASSER BEST I FORHOLD TIL IOs SVAR – DET ER TILLATT FOR IO Å NEVNE FLERE OMRÅDER.

1	62	J	A	SPESIFISER:.....
2	35	N	E	I
8	3	V	E	T IKKE

SPM.55 Har du selv eller noen i din husstand vært arbeidsledig i løpet av de fire siste årene?

1	17	J	A	
2	77	N	E	I
3	6	INGEN SYSSELSATTE I HUSSTANDEN (PENSJONIST, TRYGDET)		→ SPM.57
8	0	VET IKKE		→ SPM.57

SPM.56 Frykter du eller frykter du ikke at du selv eller noen i din husstand skal bli rammet av arbeidsledighet i de nærmeste årene framover?

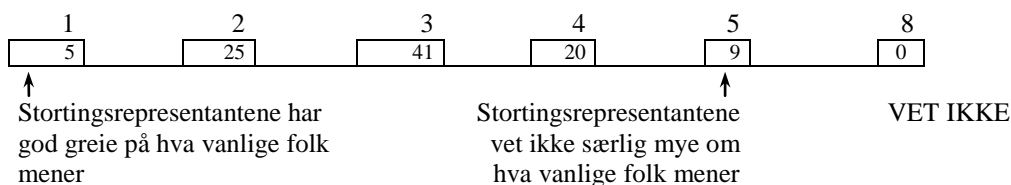
1	15	FRYKTER ARBEIDSLEDIGHET
2	6	KANSKJE EN VISS MULIGHET FOR ARBEIDSLEDIGHET
3	73	FRYKTER IKKE ARBEIDSLEDIGHET
8	0	VET IKKE

SPM.57 Som kjent har også Norge blitt rammet av den globale finanskrisen det siste året. Hvordan mener du den rød - grønne regjeringen har håndtert denne krisen? Mener du at den har håndtert den svært godt, nokså godt, nokså dårlig eller svært dårlig?

1	32	SVÆRT GODT
2	58	NOKSÅ GODT
3	6	BÅDE OG
4	1	NOKSÅ DÅRLIG
5	0	SVÆRT DÅRLIG
8	3	VET IKKE

- SPM.58 Noen hevder at stortingsrepresentantene har god greie på hva vanlige folk mener. Andre hevder at stortingsrepresentantene ikke vet særlig mye om hva vanlige folk mener. Hvis du bruker skalaen på kortet, der 1 betyr at stortingsrepresentantene har god greie på hva vanlige folk mener og 5 betyr at stortingsrepresentantene ikke vet særlig mye om hva vanlige folk mener, hvor vil du plassere deg selv?

VED BESØKSINTERVJU: VIS IGJEN KORT 15



- SPM.59 Hvor stor forskjell synes du i alminnelighet at det er mellom partiene på Stortinget, vil du si at forskjellene er meget store, ganske store, ikke særlig store eller er forskjellene meget små?

1	7	MEGET STORE
2	42	GANSKE STORE
3	46	IKKE SÆRLIG STORE
4	3	MEGET SMÅ
8	2	VET IKKE

- SPM.60 Mener du at de som styrer sløser bort en stor del av de pengene vi betaler i skatt, sløser de bort noe av dem, eller sløser de bort svært lite av pengene?

1	23	EN STOR DEL
2	56	NOE
3	20	SVÆRT LITE
8	2	VET IKKE

- SPM.61 Føler du det slik at de fleste norske politikere er dyktige folk som vanligvis vet hva de foretar seg, eller tror du at mange av dem har lite kjennskap til de saker de er satt til å behandle?

1	58	DE FLESTE VET HVA DE FORETAR SEG
2	39	MANGE HAR LITE KJENNSKAP TIL SAKENE
8	3	VET IKKE

- SPM.62 Mener du at de fleste av våre politikere er troverdige, at politikerne stort sett er troverdige, eller at få norske politikere er troverdige?

1	17	DE FLESTE TROVERDIGE
2	67	STORT SETT TROVERDIGE
3	16	FÅ TROVERDIGE POLITIKERE
8	0	VET IKKE

SPM.63 Jeg vil igjen lese opp en del påstander om politiske spørsmål. Kan du for hver av disse påstandene si om du er helt enig, nokså enig, nokså uenig eller helt uenig?

VED BESØKSINTERVJU: VIS IGJEN KORT 1

	Helt enig 1	Nokså enig 2	BÅDE OG 3	Nokså uenig 4	Helt uenig 5	VET IKKE 8
A. Vi bør redusere den statlige kontrollen over privat næringsliv .....	13	27	8	36	13	3
B. For å trygge økonomisk vekst trenger vi fortsatt industriutbygging, selv om dette skulle komme i strid med naturverninteressene .....	17	39	9	27	6	2
C. Mange offentlige aktiviteter kunne blitt utført både bedre og billigere, hvis de ble overlatt til private.....	21	35	8	24	11	1
D. Høye inntekter burde beskattes hardere enn tilfellet er i dag.....	19	30	6	29	14	2
E. Vi bør satse på et samfunn med mer internasjonal orientering og med mindre vekt på grenser mellom folk og land .....	15	40	9	25	8	3
F. Vi bør satse på et samfunn der kristne verdier spiller en større rolle .....	13	24	7	32	23	1
G. Globalisering er helt nødvendig for å sikre økonomisk vekst.....	23	49	9	13	3	3
H. Ny teknologi vil løse klimaproblemene uten at vi må redusere vår levestandard.....	11	36	9	30	11	3

SPM.63I Når vi ser tilbake på valgkampen i TV, radio og aviser sett under ett, hvor stor betydning hadde den for din stemmegivning/beslutning om ikke å stemme. Vil du si ...

1	3	avgjørende betydning
2	15	ganske stor betydning
3	46	en viss betydning
4	35	ingen betydning?
8	1	VET IKKE

SPM.64 Vi er interessert i hvordan folk har det økonomisk nå om dagen. Vil du si at du og din husstand har det økonomisk bedre eller dårligere enn for et år siden?

1	33	BEDRE	
3	55	SAMME	—————> SPM.67
5	11	DÅRLIGERE	—————> SPM.66
8	1	VET IKKE	—————> SPM.67

SPM.65 Er det mye bedre eller litt bedre?

1	7	MYE BEDRE	—————>
2	26	LITT BEDRE	
8	-	VET IKKE	

SPM.67

SPM.66 Er det mye dårligere eller litt dårligere?

1	2	MYE DÅRLIGERE
2	9	LITT DÅRLIGERE
8	-	VET IKKE

SPM.67 La oss tenke framover de nærmeste årene. Tror du din økonomiske situasjon vil være omtrent som nå, vil den bli bedre enn nå, eller tror du at den vil bli verre enn nå?

1	27	BEDRE ENN NÅ
3	64	OMTRENT SOM NÅ
5	8	VERRE ENN NÅ
8	1	VET IKKE

SPM.68 Hva mener du om den økonomiske situasjonen i Norge i dag? Vil du si at økonomien er svært god, god, verken god eller dårlig, dårlig eller svært dårlig?

1	34	SVÆRT GOD
2	53	GOD
3	11	VERKEN GOD ELLER DÅRLIG
4	1	DÅRLIG
5	0	SVÆRT DÅRLIG
8	1	VET IKKE

SPM.69 Vil du si at den økonomiske situasjonen her i landet i løpet av de siste 12 måneder er blitt bedre, omtrent som før eller blitt verre?

1	18	BLITT BEDRE	
3	59	OMTRENT SOM FØR	→ SPM.72
5	20	BLITT VERRE	→ SPM.71
8	3	VET IKKE	→ SPM.72

SPM.70 Vil du si mye bedre eller litt bedre?

1	3	MYE BEDRE	} → SPM.72
2	15	LITT BEDRE	
8	-	VET IKKE	

SPM.71 Vil du si mye verre eller litt verre?

1	2	MYE VERRE
2	19	LITT VERRE
8	-	VET IKKE



SPM.72 La oss se nærmere på omfanget av alle våre trygder. Noen mener at vi etter hvert har fått mer enn nok av trygder, og at vi bør søke å begrense dem i fremtiden, mens andre hevder at vi bør opprettholde våre trygdeordninger, og om nødvendig bygge dem videre ut. Hva er din mening? Synes du at det i fremtiden bør bli mindre av trygder, bør de oppretholdes som de er nå, eller bør de bygges videre ut?

DERSOM DET ER TVIL OM HVOR SVARET SKAL KRYSSES AV, KRYSS AV FOR "ANDRE SVAR"

1	16	BØR BLI MINDRE
2	66	OPPRETTHOLDES SOM DE ER NÅ
3	14	BYGGES VIDERE UT
7	2	ANDRE SVAR
8	2	VET IKKE

SPM.73 La oss tenke oss to personer A og B som diskuterer et aktuelt spørsmål. Vi har stilt opp to påstander som de to kommer med.

VED BESØKSINTERVJU: VIS KORT 16

A sier:

For å unngå stigende priser og høyere renter bør vi ikke bruke mer av oljeinntektene enn det vi gjør i dag.

B sier:

For å løse aktuelle samfunnsproblemer kan vi bruke atskillig mer av oljeinntektene enn det vi gjør i dag.

Hvem av disse to er du mest enig med?

1	53	MEST ENIG MED A
2	11	ENIG MED BÅDE A OG B/KAN IKKE BESTEMME SEG
3	33	MEST ENIG MED B
8	3	VET IKKE

SPM.74 Man diskuterer også større valgfrihet for borgerne, f.eks. mellom offentlige og private leverandører av serviceoppgaver, eller mellom forskjellige offentlige institusjoner.

VED BESØKSINTERVJU: VIS KORT 17

A sier:

Det bør i vesentlig større grad enn nå innføres valgfrihet i den offentlige sektor.

B sier:

Valgfriheten for borgerne er tilstrekkelig i dag.

Hvem av disse to er du mest enig med?

1	48	MEST ENIG MED A
2	9	ENIG MED BÅDE A OG B/KAN IKKE BESTEMME SEG
3	4	MEST ENIG MED B
8	3	VET IKKE

SPM.75 Så et spørsmål om samfunnets sosiale utgifter.

VED BESØKSINTERVJU: VIS KORT 18

A sier:

Vi har gått for langt med sosiale reformer her i landet. Folk burde i større grad enn nå klare seg uten Sosiale trygder og bidrag fra samfunnet.

B sier:

De sosiale reformer som har blitt gjennomført bør opprettholdes i minst samme omfang som nå.

Hvem av disse to er du mest enig med?

1	18	MEST ENIG MED A
2	12	ENIG MED BÅDE A OG B/KAN IKKE BESTEMME SEG
3	67	MEST ENIG MED B
8	3	VET IKKE

SPM.76 Mener du at våre trygder misbrukes i stor grad, at de misbrukes en del, eller at de misbrukes svært lite?

1	19	MISBRUKES I STOR GRAD
2	66	MISBRUKES EN DEL
3	13	MISBRUKES SVÆRT LITE
8	2	VET IKKE

SPM.77 Jeg vil igjen lese opp en del påstander om politiske spørsmål. Kan du for hver av disse påstandene si om du er helt enig, nokså enig, nokså uenig eller helt uenig?

VED BESØKSINTERVJU: VIS IGJEN KORT 1

	Helt enig 1	Nokså enig 2	BÅDE OG 3	Nokså uenig 4	Helt uenig 5	VET IKKE 8
A. Folk som meg kan nok stemme, men noe annet kan vi ikke gjøre for å innvirke på politikken.....	13	8	4	33	21	1
B. Klimaendringene er i hovedsak menneskeskapt.....	28	44	8	13	5	2
C. Det bør være samme mulighet til adopsjon for homofile som for heterofile. ....	21	23	5	18	30	3
D. På lengre sikt er det ikke mulig å opprettholde velferdsstaten på det nåværende nivå.....	8	33	8	35	14	2
E. Hvis innvandrere uten norsk statsborgerskap begår en kriminell handling, skal de utvises.....	62	25	3	7	3	2
F. Vi bør bygge ut flere vassdrag.....	19	29	7	26	17	4
G. Flere statlige virksomheter bør flyttes ut i distriktene....	26	41	6	17	7	3
H. Vi bør tillate aktiv dødshjelp.....	13	26	10	22	26	5
I. Formueskatten bør avskaffes.....	33	23	5	24	14	2

SPM.78 Stemte du ved valget i høst?

1	89	J A	→	SPM.80
2	10	N E I	→	SPM.79
8	1	V E T I K K E	→	SPM.79

STILL SPM79 TIL DE SOM IKKE HAR STEM T I SPM78. GÅ DERETTER TIL SPM88 FOR DENNE IO.

SPM.79 La oss tenke oss at du likevel hadde stemt, hvilket parti eller partier ville du da ha stemt på?

1		RØDT/RV	} → SPM.88
2		SOSIALISTISK VENSTREPARTI	
3		ARBEIDERPARTIET	
4		VENSTRE	
5		KRISTELIG FOLKEPARTI	
6		SENTERPARTIET	
7		HØYRE	
8		FREMSKRITTSPARTIET	
9		ANDRE PARTIER/LISTER, SPESIFISER: .....	
20		STEMME BLANKT	
30		VIL IKKE SVARE	
99		VET IKKE	

SPM.80 Hvilket parti eller hvilken liste stemte du på?

1	1	RØDT/RV
2	8	SOSIALISTISK VENSTREPARTI
3	34	ARBEIDERPARTIET
4	5	VENSTRE
5	4	KRISTELIG FOLKEPARTI
6	6	SENTERPARTIET
7	20	HØYRE
8	19	FREMSKRITTSPARTIET
9	0	ANDRE PARTIER/LISTER, SPESIFISER: .....
20	1	STEMTE BLANKT
30	1	VIL IKKE SVARE
99	0	VET IKKE

SPM.81 Var det noen andre partier du også vurderte å stemme på?

1	54	J A	→	SPM.83
2	34	N E I	→	SPM.83
8	0	V E T I K K E	→	SPM.83

SPM.82 Hvilket parti eller partier er dette?

DET ER TILLATT FOR IO Å NEVNE FLERE PARTIER.

- 1  RØDT/RV
- 2  SOSIALISTISK VENSTREPARTI
- 3  ARBEIDERPARTIET
- 4  VENSTRE
- 5  KRISTELIG FOLKEPARTI
- 6  SENTERPARTIET
- 7  HØYRE
- 8  FREMSKRITTSPARTIET
- 9  ANDRE PARTIER/ LISTER SPESIFISER: .....
- 30  INGEN PARTIER
- 99  VET IKKE

SPM.83 Er det noen partier du aldri ville stemt på?

- 1  JA
- 2  NEI  $\longrightarrow$  SPM.85
- 8  VET IKKE  $\longrightarrow$  SPM.85

SPM.84 Hvilket parti eller hvilke partier var dette?

TIL INTERVJUEREN: FLERE KRYSS ER MULIG

- 1  RØDT/RV
- 2  SOSIALISTISK VENSTREPARTI
- 3  ARBEIDERPARTIET
- 4  VENSTRE
- 5  KRISTELIG FOLKEPARTI
- 6  SENTERPARTIET
- 7  HØYRE
- 8  FREMSKRITTSPARTIET
- 9  ANDRE PARTIER/ LISTER SPESIFISER: .....
- 30  INGEN PARTIER
- 99  VET IKKE

SPM.85 Noen sier det var svært lett å bestemme seg ved dette valget, mens andre synes det var svært vanskelig. Hvordan var det med deg, synes du det var ...

1	32,8	Svært lett
2	32,9	Nokså lett
3	15,4	Nokså vanskelig
4	6,2	Svært vanskelig?
8	0,1	VET IKKE

SPM.86 Når bestemte du deg for å stemme på det partiet du valgte – var det lenge før valgkampen begynte, var det en gang under valgkampen, like før valgdagen, eller var det på selve valgdagen?

1	45,1	LENGE FØR VALGKAMPEN BEGYNTE	
2	18,9	UNDER VALGKAMPEN	
3	14,2	LIKE FØR VALGDAGEN	
4	9,1	PÅ SELVE VALGDAGEN	SPM.88
8	0,1	VET IKKE	SPM.88

SPM.87 Benyttet du deg av muligheten til å forhåndsstemme, eller stemte du i et vanlig valglokale?

1	23,9	FORHÅNDSSTEMTE
2	76,1	STEMTE I ET VANLIG VALGLOKALE
8		VET IKKE

SPM.88 Og så til forrige Stortingsvalg. Hvilket parti stemte du på ved Stortingsvalget i 2005?

1	0,8	RØDT/RV
2	9,5	SOSIALISTISK VENSTREPARTI
3	30,1	ARBEIDERPARTIET
4	5,1	VENSTRE
5	4,6	KRISTELIG FOLKEPARTI
6	5,5	SENERPARTIET
7	14,8	HØYRE
8	12,7	FREMSKRITTSPARTIET
9	0,2	ANDRE PARTIER/LISTER, SPESIFISER: .....
40	6,3	HADDE IKKE STEMMERETT
50	1,3	HADDE IKKE ANLEDNING TIL Å STEMME, F.EKS. BORTREIST
60	5,1	STEMTE IKKE AV ANDRE GRUNNER
70	0,6	STEMTE BLANKT
80	1,2	VIL IKKE SVARE
99	2,1	VET IKKE

## BAKGRUNNSOPPLYSNINGER

INNLEDNING: Så til slutt har vi noen spørsmål som skal gi bakgrunnsopplysninger for undersøkelsen.

BAK.1 Hva er din nåværende ekteskapelige status? Er du ...

1	52,4	Gift/registrert partner
2	15,4	Samboende
3	20,0	Ugift
4	3,6	Enke/enkemann
5	7,5	Separert/skilt
8	1,0	VET IKKE

BAK.2 Har du hjemmeboende barn under 16 år, og i tilfelle hvor mange?

HVIS IO IKKE HAR HJEMMEBOENDE BARN UNDER 16 ÅR, SKRIV 00 I BOKSEN UNDER.

ANTALL BARN

BAK.3 Har du for tiden noe inntektsgivende arbeid? Arbeid på en time eller mer pr. uke skal regnes med.

SOM INNTEKTSGIVENDE ARBEID REGNER VI OGSÅ ARBEID SOM FAMILIEMEDLEM UTEN FAST AVTALT LØNN PÅ GÅRDSBRUK, I FORRETNING OG FAMILIEBEDRIFT ELLERS.

1	71,3	JA	
2	27,6	NEI	—————> BAK.5A
8	1,1	VET IKKE	—————> BAK.5A

BAK.4 Hvor mange timer pr. uke har du vanligvis inntektsgivende arbeid? Regn også med betalte overtidstimer og ekstraarbeid hjemme.

HVIS IO HAR STERKT VARIERENDE ARBEIDSTID PR. UKE, FØR OPP ET ANSLAG PÅ GJENNOMSNITTLIG ARBEIDSTID PR. UKE. HVIS IO SVARER VET IKKE SPØR OM IO ALLIKEVEL KAN SI OM HAN/HUN ARBEIDER MINST 10 TIMER I UKA

TIMER PR. UKE                       10 TIMER ELLER MER  
 UNDER 10 TIMER

BAK 5A Betrakter du deg hovedsakelig som:

66,0	Yrkesaktiv	—————>	BAK.5C
8,6	Student eller skoleelev	—————>	BAK.14/18
20,2	Alderspensjonist, førtidspensjonist eller uføretrygdet	—————>	BAK.8A
1,2	Hjemmearbeidende	—————>	BAK.8A
1,9	Arbeidsledig	—————>	BAK.8A
0,1	Vernepliktig	—————>	BAK.8A
0,9	Annet	—————>	BAK.5B_ANNET

BAK.5B – ANNET Hva er din viktigste kilde til livsopphold?

SPESIFISER .....

BAK.5C Har du oppgaver som i stor grad går ut på å lede andre medarbeideres arbeid?

1	38,9	JA
2	61,3	NEI
8	-	VET IKKE

BAK.5D Hva er hovedyrket ditt? .....

YRKESKODE

BAK.5E Er dette en overordnet stilling?

1	35,3	JA, OVERORDNET STILLING
2	64,7	NEI
8	0,1	VET IKKE

BAK.6 Arbeider du i ditt hovedyrke som ansatt, som selvstendig med leid hjelp, som selvstendig uten leid hjelp, eller som familiemedlem uten fast lønn?

1	90,1	ANSATT	
2	4,4	SELVSTENDIG MED LEID HJELP	→ BAK.14/18
3	5,0	SELVSTENDIG UTEN LEID HJELP	→ BAK.14/18
4	0,3	FAMILIEMEDLEM	
8	0,2	VET IKKE	→ BAK.14/18

BAK.7 Er den virksomheten du arbeider i et personlig eid firma, et aksjeselskap, en organisasjon, kommunal, fylkeskommunal eller statlig virksomhet?

1	5,3	PERSONLIG EID FIRMA
2	47,8	AKSJESELSKAP
3	3,1	ORGANISASJON/STIFTELSE
4	23,9	KOMMUNAL VIRKSOMHET
5	3,7	FYLKESKOMMUNAL VIRKSOMHET
6	16,2	STATLIG VIRKSOMHET
8	0,1	VET IKKE

BAK 8A STILLES TIL PERSONER SOM IKKE REGNER SEG SOM YRKESAKTIVE ELLER IKKE ER STUDENTER/SKOLEELEV. ANDRE GÅR TIL BAK.14/18.

BAK.8A Hadde du selv inntektsgivende arbeid inntil det tidspunkt da du begynte å motta pensjon/trygd?

1	84,7	JA	
2	15,0	NEI	→ BAK.14/18
8	0,3	VET IKKE	→ BAK.14/18

BAK.8B Har du hatt inntektsgivende arbeid tidligere?

1	98,2	JA	
2	1,8	NEI	→ BAK.14/18
8	-	VET IKKE	→ BAK.14/18

BAK.9A Hadde du oppgaver som i stor grad gikk ut på å lede andre medarbeideres arbeid?

1	38,9	JA
2	61,1	NEI
8	-	VET IKKE

BAK.9B Hva var ditt siste hovedyrke?

YRKESKODE

BAK.10 Hvor mange timer arbeidet du vanligvis pr. uke i dette yrket?

HVIS IO HADDE STERKT VARIERENDE ARBEIDSTID PR. UKE, FØR OPP ET ANSLAG PÅ GJENNOMSNIITTLIG ARBEIDSTID PR. UKE

TIMER PR. UKE

BAK.11 Arbeidet du i ditt hovedyrke som ansatt, som selvstendig med leid hjelp eller som selvstendig uten leid hjelp?

1	87,5	ANSATT	
2	5,8	SELVSTENDIG MED LEID HJELP	→ BAK.14/18
3	5,8	SELVSTENDIG UTEN LEID HJELP	→ BAK.14/18
8	0,6	VET IKKE	→ BAK.14/18

BAK.12 Vil du si at dette er/var en overordnet stilling?

1	29,8	JA
2	70,2	NEI
8	-	VET IKKE

BAK.13 Var den virksomheten du arbeidet i et personlig eid firma, et aksjeselskap, en organisasjon, kommunal, fylkeskommunal eller statlig virksomhet?

1	8,3	PERSONLIG EID FIRMA
2	44,8	AKSJESELSKAP
3	6,7	ORGANISASJON/STIFTELSE
4	25,1	KOMMUNAL VIRKSOMHET
5	2,9	FYLKESKOMMUNAL VIRKSOMHET
6	12,4	STATLIG VIRKSOMHET
8	-	VET IKKE



HVIS IO ER GIFT ELLER SAMBOER STILLES SPØRSMÅLENE 14 TIL 17, ELLERS HOPPEL DET TIL BAK.18

BAK.14 Har din ektefelle/samboer for tiden noe inntektsgivende arbeid?  
SOM INNTEKTSGIVENDE ARBEID REGNER VI OGSÅ ARBEID SOM FAMILIEMEDLEM  
UTEN FAST AVTALT LØNN PÅ GÅRDSBRUK, I FORRETNING OG I FAMILIEBEDRIFT  
ELLERS. ARBEID PÅ EN TIME ELLER MER PR. UKE SKAL REGNES MED.

1	72,2	JA	—————>	BAK.16A
2	27,5	NEI	—————>	BAK.15A
8	0,4	VET IKKE	—————>	BAK.15A

BAK.15A Hva er din ektefelles/samboers viktigste gjøremål eller kilde til livsopphold?

1	9,3	STUDENT, SKOLEELEV	—————>	BAK.18
2	8,7	HJEMMEARBEIDENDE	—————>	BAK.18
3	47,0	ALDERSPENSJONIST	—————>	BAK.15B
4	6,3	ARBEIDSLEDIG	—————>	BAK.15B
5	25,0	FØRTIDSPENSJONIST, ARBEIDSUFØR	—————>	BAK.15B
6	-	VERNEPLIKTIG	—————>	BAK.18
7	3,3	ANNET	—————>	BAK.18

BAK.15B Hadde din ektefelle/samboer inntektsgivende arbeid inntil det tidspunkt da han/hun begynte å motta pensjon/trygd?

1	85,0	JA	—————>	BAK.18
2	15,0	NEI	—————>	BAK.18
8		VET IKKE	—————>	BAK.18

BAK.16A Har/hadde han/hun oppgaver som i stor grad går/gikk ut på å lede andre medarbeideres arbeid?

1	36,9	JA	—————>	BAK.18
2	63,0	NEI	—————>	BAK.18
8	0,1	VET IKKE	—————>	BAK.18

BAK.16B Hva er/var din ektefelle/samboers hovedyrke?

YRKESKODE

BAK.16C Vil du si at stillingen din ektefelle/samboer har/hadde i dette hovedyrket er/var en overordnet stilling?

1	34,4	JA, OVERORDNET STILLING	—————>	BAK.18
2	65,7	NEI	—————>	BAK.18
8	0,2	VET IKKE	—————>	BAK.18

BAK.17 Er/var denne virksomheten et personlig eid firma, et aksjeselskap, en organisasjon, kommunal, fylkeskommunal eller statlig virksomhet

1	12,6	PERSONLIG EID FIRMA	—————>	BAK.18
2	42,7	AKSJESELSKAP	—————>	BAK.18
3	4,4	ORGANISASJON /STIFTELSE	—————>	BAK.18
4	21,5	KOMMUNAL VIRKSOMHET	—————>	BAK.18
5	3,7	FYLKESKOMMUNAL VIRKSOMHET	—————>	BAK.18
6	14,5	STATLIG VIRKSOMHET	—————>	BAK.18
8	0,6	VET IKKE	—————>	BAK.18

BAK.18 Er du medlem av noen faglig organisasjon eller organisasjon for arbeidsgivere eller annen yrkessammenslutning?

1	49,2	JA	
2	49,3	NEI	BAK.21
8	1,6	VET IKKE	BAK.21

BAK.19 Hvilken hovedsammenslutning tilhører organisasjonen?

1	43,7	LANDSORGANISASJONEN (LO/Fagbevegelsen)
2	14,8	YRKESORGANISASJONENES SENTRALFORBUND (YS)
3	14,5	HOVEDORGANISASJONEN FOR UNIVERSITETS OG HØYSKOLEUTDANNEDE (UNIO)
4	1,6	NORGES BONDELAG
5	0,2	NORSK BONDE- OG SMÅBRUKARLAG
6	0,3	NORGES FISKARLAG
7	2,1	NÆRINGSLIVETS HOVEDORGANISASJON (NHO)
8	10,8	AKADEMIKERNE
9	9,8	ANDRE, SPESIFISER: .....
99	2,2	VET IKKE

BAK.20 Er du aktivt medlem av denne organisasjonen? Med aktivt medlem mener jeg at man deltar på de fleste møtene organisasjonen holder.

1	18,1	JA, AKTIV
2	81,8	NEI, IKKE AKTIV
8	0,1	VET IKKE

BAK.21 Hvilken målform liker du å bruke når du skriver, bokmål eller nynorsk?

1	89,3	BOKMÅL/RIKSMÅL
2	9,1	NYNORSK/LANDSMÅL
8	1,6	VET IKKE

BAK.22 Hvor interessert er du i språkspørsmålet? Er du ...  
MED SPRÅKSPØRSMÅLET MENES DEBATTEN OM FORHOLDET MELLOM BOKMÅL OG NYNORSK

1	13,1	Meget interessert
2	32,8	Nokså interessert
3	52,6	Lite interessert?
8	1,5	VET IKKE

BAK.23 Regner du deg som avholdsmann (-kvinne) eller smaker du alkohol fra tid til annen?

1	8,1	AVHOLDSMANN (-KVINNE)
2	7,7	IKKE AVHOLD, MEN MÅTEHOLD (BARE HVIS IO SELV UTTRYKKER DET)
3	82,7	SMAKER ALKOHOL
8	1,4	VET IKKE

BAK.24 Hvor interessert er du i avholdssaken, vil du si at du er ...

1	3,1	Meget interessert
2	20,1	Nokså interessert
3	75,0	Ikke særlig interessert?
8	1,8	VET IKKE

BAK.25 Er du medlem av noen religiøs eller kristelig forening eller organisasjon?

1	14,4	JA
2	84,2	NEI
8	1,4	VET IKKE

BAK.26 Hvor mange ganger i løpet av den siste måneden har du ...

	ANTALL
A. Vært til stede ved gudstjenester i kirken? .....	<input type="text"/>
B. Vært til stede på andre religiøse møter? .....	<input type="text"/>
C. Hørt på andakter og gudstjenester i radio og TV?...	<input type="text"/>

BAK.27 Betrakter du deg selv som personlig kristen?

1	28,8	JA
2	61,7	NEI
3	7,9	I TVIL
7	0,6	VIL IKKE SVARE
8	1,0	VET IKKE

BAK.28 Hva er din høyeste fullførte utdanning?

0	0,1	Ingen utdanning
1	2,7	Barneskole/Folkeskole
2	11,3	Ungdomsskole/Framhaldsskole/Grunnskole, 1-årig og 2-årig utdanning etter Folkeskole
3	13,9	Videregående grunnutdanning, avsluttet etter 1 år, f.eks. helse og sosiallinje/grunnkurs og VK1 i videregående utdanning
4	22,9	Videregående avsluttende utdanning, 3-årig, VK2 og VK3, gammel gymnasutdanning/ også Folkehøgskole
5	7,8	Påbygging til videregående utdanning, teknisk fagskole
6	23,6	Universitet/høyskole, 4år eller mindre med eksamen, lærerskole, sykepleieskole, Cand. Mag., ingeniør
7	15,3	Universitet/høyskole, mer enn 4 år med eksamen, hovedfag, mastergrad, sivilingeniør, siviløkonom
8	1,0	Forskernivå, Dr. grad
99	1,5	VIL IKKE SVARE

BAK. 29 Hvor stor var husholdningens samlede brutto inntekt i 2008? Med brutto inntekt mener vi samlet inntekt før eventuelle fradragposter og skatt. Rund av til nærmeste 1.000 kroner.

HAR IO PROBLEMER MED Å SVARE, BE OM SVAR I NÆRMESTE 10.000 KRONER.  
HVIS INGEN INNTEKT, MARKER MED 0. NB: FOR EKTEFELLER/SAMBOERE SKAL  
SUMMEN AV INNTEKTENE OPPGIS. HVIS IO IKKE HAR EGEN INNTEKT, OPPGIS  
EKTEFELLENS/SAMBORENE'S INNTEKT.

KRONER

VIL IKKE SVARE