

---

## Den norske valgundersøkelsen 2005

---

SPM.1 La oss begynne med et spørsmål om politisk interesse. Vil du si at du i alminnelighet er ...

1	9	Meget politisk interessert
2	58	Ganske interessert
3	31	Lite interessert
4	2	Overhodet ikke interessert
8	0	VET IKKE

SPM.2 Vi vil gjerne høre om du har deltatt i politiske diskusjoner eller samtaler foran valget i år. Hvor ofte pratet du om valget i familien eller med venner og bekjente. Vil du si omtrent ...

1	27	Daglig
2	44	Et par ganger i uken
3	23	Mer sjelden
4	6	Aldri
8	0	VET IKKE

SPM.3 Når du ser tilbake på valget nå i høst, vil du si at du personlig brydde deg mye om hvilket parti eller hvilke partier som vant valget, brydde du deg en del om det eller spilte det liten rolle for deg personlig?

1	38	BRYDDE MEG MYE OM DET
2	50	BRYDDE MEG EN DEL OM DET
3	12	DET SPILTE LITEN ROLLE
8	0	VET IKKE

SPM.4 Kan du nevne en eller to saker som var viktig for din egen stemmegivning?  
HVIS IO BARE NEVNER EN SAK, SPØR OM DET ER FLERE SAKER SOM ER VIKTIGE.  
VI KOMMER SENERE TILBAKE TIL HVORFOR IO IKKE HAR STEMTE

SPM.4A

1		SAK 1:.....		
7		IKKE STEMTE		5
8		VET IKKE/ INGEN SAK NEVNT		5

SPM.4B

1		SAK 2:.....
8		VET IKKE/ BARE EN SAK NEVNT

SPM.5 Hva er du mest opptatt av, er det lokalpolitikk, rikspolitikk eller internasjonal politikk?

1	23	LOKALPOLITIKK
2	40	RIKSPOLITIKK
3	5	INTERNASJONAL POLITIKK (UTENRIKSPOLITIKK)
4	12	LOKALPOLITIKK OG RIKSPOLITIKK
5	1	LOKALPOLITIKK OG INTERNASJONAL POLITIKK (UTENRIKSPOLITIKK)
6	5	RIKSPOLITIKK OG INTERNASJONAL POLITIKK (UTENRIKSPOLITIKK)
7	11	ALLE TRE
8	3	IKKE OPPTATT AV POLITIKK
9	0	VET IKKE

SPM.6 Noen mener at Norges hjelp til fattige land, de såkalte utviklingslandene, bør skjæres ned, mens andre mener at den bør opprettholdes som nå eller eventuelt økes. Hva er din mening?  
 DERSOM DET ER TVIL OM HVOR SVARET SKAL KRYSSES AV, KRYSS AV FOR "ANDRE SVAR"

1	17	BØR SKJÆRES NED
2	59	OPPRETTHOLDES SOM NÅ
3	20	BØR ØKES
7	4	ANDRE SVAR
8	0	VET IKKE

SPM.7 Her i landet har som kjent myndighetene satt i verk mange tiltak som regulerer bruken av alkohol. Hvordan ser du på disse reglene, synes du reglene er for strenge, eller er de ikke strenge nok?

1	34	REGLENE ER FOR STRENGE
2	54	PASSE SOM DE ER
3	11	IKKE STRENGE NOK
8	1	VET IKKE

SPM.8 Vi kommer nå til en del meninger som folk gjerne gir uttrykk for. Vil du for hvert utsagn jeg leser opp si om du er helt enig, nokså enig, nokså uenig eller helt uenig i dette?

VED BESØKSINTERVJU: VIS KORT 1

	Helt enig 1	Nokså enig 2	BÅDE OG 3	Nokså uenig 4	Helt uenig 5	VET IKKE 8
A. Vi bør redusere forsvarsutgiftene .....	12	25	4	30	28	1
B. Hvis samfunnet ikke har mulighet til å kontrollere det private næringsliv, får de ledende i bankene og industrien altfor stor innflytelse .....	26	44	5	15	7	3
C. Her i Norge har vi kommet langt nok i å redusere økonomiske forskjeller .....	7	22	4	36	30	1
D. Vi bør tillate olje- og gassutvinning i Barentshavet .....	40	29	6	13	8	4
E. Mange offentlige aktiviteter kunne blitt utført både bedre og billigere, hvis de ble overlatt til private.....	17	28	6	27	21	1
F. Innvandring utgjør en alvorlig trussel mot vår nasjonale egenart .....	17	22	4	27	30	0
G. For å trygge økonomisk vekst trenger vi fortsatt industriutbygging, selv om dette skulle komme i strid med naturverninteressene .....	21	40	8	22	9	0
H. I den nåværende økonomiske situasjon er det rom for betydelige lettelser i skatter og avgifter.....	23	33	5	27	11	1

Vi vil gjerne høre hvordan du ser på partienes stilling til noen aktuelle spørsmål. I hvert enkelt tilfelle vil vi gjerne vite om du har noen mening om hvilket parti som har den beste politikken.

#### REKKEFØLGEN PÅ TEMAENE ROTERER

SPM. 9A Først gjelder det skole- og utdanningspolitikken. Hvilket parti synes du har best politikk på dette området?

1	0	RØD VALGALLIANSE
2	22	SOSIALISTISK VENSTREPARTI
3	31	ARBEIDERPARTIET
4	3	VENSTRE
5	3	KRISTELIG FOLKEPARTI
6	2	SENERPARTIET
7	23	HØYRE
8	4	FREMSKRITTSPARTIET
9	0	KYSTPARTIET
10	0	ANDRE PARTIER
30	5	INGEN PARTIER
99	7	VET IKKE

SPM.9B Så skatte- og avgiftspolitikken. Hvilket parti synes du har best politikk på dette området?

1	0	RØD VALGALLIANSE
2	5	SOSIALISTISK VENSTREPARTI
3	33	ARBEIDERPARTIET
4	2	VENSTRE
5	3	KRISTELIG FOLKEPARTI
6	2	SENERPARTIET
7	25	HØYRE
8	18	FREMSKRITTSPARTIET
9	0	KYSTPARTIET
10	0	ANDRE PARTIER
30	5	INGEN PARTIER
99	7	VET IKKE

SPM.9C Så innvandringspolitikken. Hvilket parti synes du har best politikk på dette området?

1	1	RØD VALGALLIANSE
2	10	SOSIALISTISK VENSTREPARTI
3	22	ARBEIDERPARTIET
4	4	VENSTRE
5	5	KRISTELIG FOLKEPARTI
6	1	SENERPARTIET
7	14	HØYRE
8	32	FREMSKRITTSPARTIET
9	0	KYSTPARTIET
10	0	ANDRE PARTIER
30	4	INGEN PARTIER
99	7	VET IKKE

SPM.9D Så Norges forhold til EU. Hvilket parti synes du har best politikk på dette området?

1	1	RØD VALGALLIANSE
2	8	SOSIALISTISK VENSTREPARTI
3	25	ARBEIDERPARTIET
4	3	VENSTRE
5	2	KRISTELIG FOLKEPARTI
6	19	SENTERPARTIET
7	22	HØYRE
8	5	FREMSKRITTSPARTIET
9	0	KYSTPARTIET
10	0	ANDRE PARTIER
30	5	INGEN PARTIER
99	10	VET IKKE

SPM.9E Så gjelder det barne- og familiepolitikken. Hvilket parti synes du har best politikk på dette området?

1	0	RØD VALGALLIANSE
2	21	SOSIALISTISK VENSTREPARTI
3	30	ARBEIDERPARTIET
4	2	VENSTRE
5	21	KRISTELIG FOLKEPARTI
6	2	SENTERPARTIET
7	7	HØYRE
8	3	FREMSKRITTSPARTIET
9	0	KYSTPARTIET
10	0	ANDRE PARTIER
30	5	INGEN PARTIER
99	9	VET IKKE

SPM.9F Så gjelder det eldreomsorgen. Hvilket parti synes du har best politikk på dette området?

1	0	RØD VALGALLIANSE
2	10	SOSIALISTISK VENSTREPARTI
3	38	ARBEIDERPARTIET
4	1	VENSTRE
5	6	KRISTELIG FOLKEPARTI
6	2	SENTERPARTIET
7	6	HØYRE
8	21	FREMSKRITTSPARTIET
9	1	KYSTPARTIET
10	7	ANDRE PARTIER
30	0	INGEN PARTIER
99	8	VET IKKE

SPM.9G Så gjelder det helsepolitikken. Hvilket parti synes du har best politikk på dette området?

1	0	RØD VALGALLIANSE
2	9	SOSIALISTISK VENSTREPARTI
3	39	ARBEIDERPARTIET
4	2	VENSTRE
5	6	KRISTELIG FOLKEPARTI
6	2	SENTERPARTIET
7	9	HØYRE
8	16	FREMSKRITTSPARTIET
9	0	KYSTPARTIET
10	0	ANDRE PARTIER
30	6	INGEN PARTIER
99	11	VET IKKE

SPM.9H Så miljøvern. Hvilket parti synes du har best politikk på dette området?

1	1	RØD VALGALLIANSE
2	35	SOSIALISTISK VENSTREPARTI
3	15	ARBEIDERPARTIET
4	13	VENSTRE
5	3	KRISTELIG FOLKEPARTI
6	9	SENTERPARTIET
7	5	HØYRE
8	2	FREMSKRITTSPARTIET
9	0	KYSTPARTIET
10	1	ANDRE PARTIER
30	6	INGEN PARTIER
99	10	VET IKKE

SPM.9I Så er det distriktspolitikken. Hvilket parti synes du har best politikk på dette området?

1	0	RØD VALGALLIANSE
2	4	SOSIALISTISK VENSTREPARTI
3	20	ARBEIDERPARTIET
4	6	VENSTRE
5	1	KRISTELIG FOLKEPARTI
6	38	SENTERPARTIET
7	8	HØYRE
8	4	FREMSKRITTSPARTIET
9	1	KYSTPARTIET
10	0	ANDRE PARTIER
30	6	INGEN PARTIER
99	12	VET IKKE

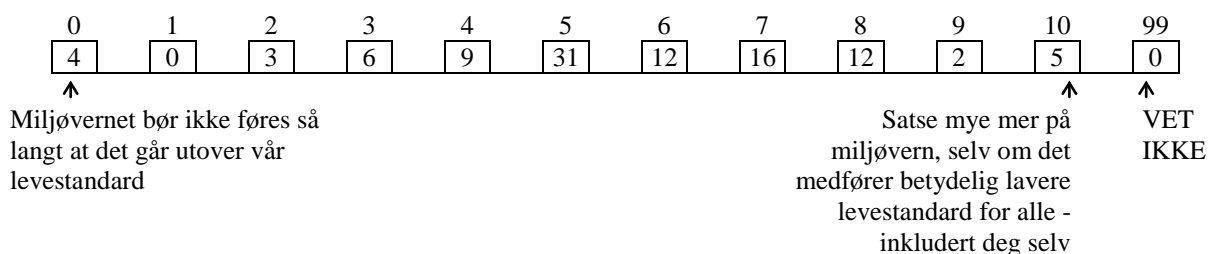
SPM.9J Så er det spørsmålet om å bekjempe arbeidsledigheten. Hvilket parti synes du har best politikk på dette området?

1	0	RØD VALGALLIANSE
2	5	SOSIALISTISK VENSTREPARTI
3	54	ARBEIDERPARTIET
4	1	VENSTRE
5	3	KRISTELIG FOLKEPARTI
6	1	SENERPARTIET
7	15	HØYRE
8	5	FREMSKRITTSPARTIET
9	0	KYSTPARTIET
10	0	ANDRE PARTIER
30	7	INGEN PARTIER
99	9	VET IKKE

Nå kommer vi til noen spørsmål der vi ønsker å vite hvor du plasserer deg selv på en skala fra 0 til 10.

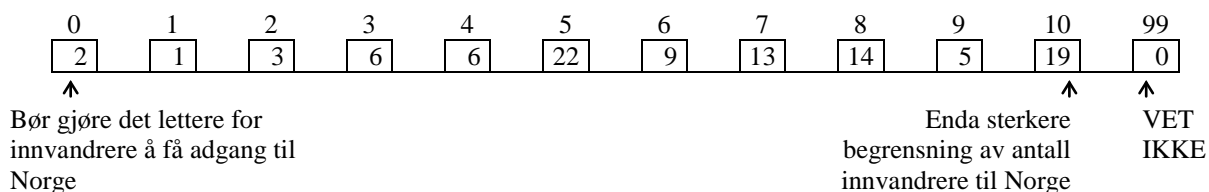
SPM.10 Først gjelder det natur og miljøvern. Verdi 0 uttrykker at miljøvernet ikke bør føres så langt at det går utover vår levestandard, mens verdien 10 uttrykker ønsket om at vi bør satse mye mer på miljøvern, selv om det medfører betydelige lavere levestandard for alle, inkludert deg selv. Hvor vil du plassere deg på denne skalaen?

VED BESØKSINTERVJU: VIS KORT 2



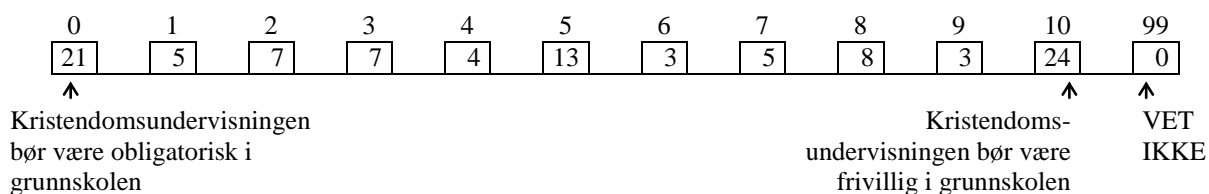
SPM.11 Så er det spørsmålet om norsk innvandringspolitikk. Verdien 0 på skalaen gir uttrykk for standpunktet at vi bør gjøre det lettere for innvandrere å få adgang til Norge, mens verdien 10 uttrykker den oppfatning at antall innvandrere til Norge bør begrenses enda sterkere enn i dag. Hvor vil du plassere deg på denne skalaen?

VED BESØKSINTERVJU: VIS KORT 3



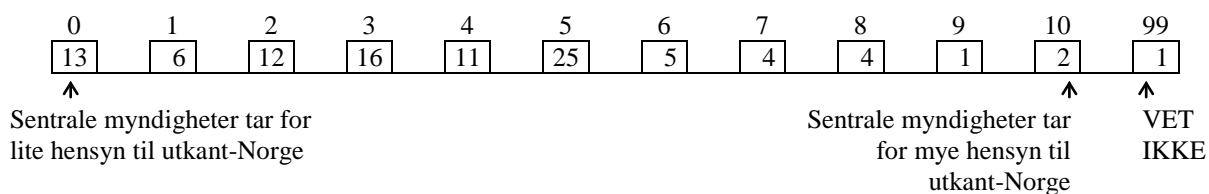
SPM.12 Hvor vil du plassere deg selv på en skala fra 0 til 10 der 0 betyr at kristendomsundervisningen bør være obligatorisk i grunnskolen, mens 10 betyr at kristendomsundervisningen bør være frivillig i grunnskolen?

VED BESØKSINTERVJU: VIS KORT 4



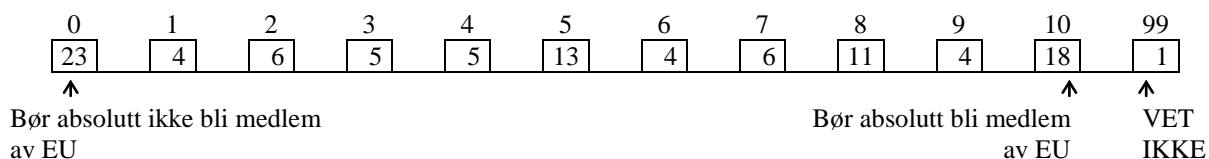
SPM.13 Hvor vil du plassere deg selv på en skala fra 0 til 10 der 0 betyr at sentrale myndigheter tar for lite hensyn til utkant-Norge, mens 10 betyr at sentrale myndigheter tar for mye hensyn til utkant-Norge?

VED BESØKSINTERVJU: VIS KORT 5



SPM.14 Så gjelder det spørsmålet om norsk medlemskap i EU. Hvor vil du plassere deg selv på en skala fra 0 til 10 der 0 betyr at Norge absolutt ikke bør bli medlem av EU, mens 10 betyr at Norge absolutt bør bli medlem av EU?

VED BESØKSINTERVJU: VIS KORT 6



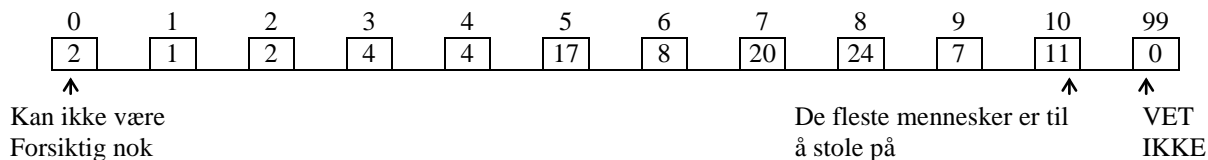
SPM.15 La oss igjen ta for oss noen påstander. Vi bruker fortsatt svaralternativene helt enig, nokså enig, nokså uenig og helt uenig. Vil du være så vennlig å si hvilket svar du gir for hvert utsagn jeg leser opp?

VED BESØKSINTERVJU: VIS IGJEN KORT 1

	Helt enig 1	Nokså enig 2	BÅDE OG 3	Nokså uenig 4	Helt uenig 5	VET IKKE 8
A. Folk som meg kan nok stemme, men noe annet kan vi ikke gjøre for å innvirke på politikken.....	16	26	3	29	26	0
B. Storbyene bør få beholde betydelig mer av sine egne skatteinntekter enn de får i dag.....	17	33	7	27	12	4
C. Grensen for selvbestemt abort bør utvides fra 12 til 16 uker.....	13	15	4	19	46	3
D. Flere statlige virksomheter bør flyttes ut i distriktene....	32	39	3	15	10	1
E. Forskjellene i nordmenns økonomiske evne er fortsatt så store at myndighetene må se det som en hovedoppgave å minske dem .....	31	37	4	19	8	1
F. Politikken er ofte så innviklet at alminnelige folk ikke kan sette seg inn i hva den dreier seg om .....	24	39	3	24	10	0
G. Det bør være samme mulighet til adopsjon for homofile som for heterofile. ....	20	18	4	20	37	1
H. Ordningen med kontantstøtte bør fjernes.....	28	16	4	18	32	2
I. Kirken bør skilles fra staten.....	32	18	4	18	26	2
J. Voldsforbrytere bør straffes langt hardere enn i dag.....	68	21	2	6	2	1

SPM.16 Så vil vi gjerne vite hvordan du ser på andre mennesker. Hvor vil du plassere deg selv på en skala fra 0 til 10 der 0 betyr at man ikke kan være forsiktig nok i omgangen med andre mennesker, mens 10 betyr at de fleste mennesker er til å stole på.?

VED BESØKSINTERVJU: VIS KORT 7





Så til noen spørsmål om kjennskap til partier og politikk.

SPM.17 Vet du tilfeldigvis hvor mange representanter det er på Stortinget nå etter valget?  
SVARALTERNATIVENE MÅ IKKE LESES OPP, OG IO MÅ IKKE GIS NOEN FORM FOR  
HJELP

1	25	169
2	62	ANDRE SVAR
8	13	VET IKKE

SPM.18 Husker du hvem som har vært moderniseringsminister det siste året før valget?  
SVARALTERNATIVENE MÅ IKKE LESES OPP, OG IO MÅ IKKE GIS NOEN FORM FOR  
HJELP

1	29	MORTEN A. MEYER
2	53	ANDRE SVAR
8	18	VET IKKE

SPM.19 Det har vært gjennomført seks landsomfattende folkeavstemninger her i landet. Husker du  
tilfeldigvis når den siste av disse var, og hva den gjaldt?  
SVARALTERNATIVENE MÅ IKKE LESES OPP, OG IO MÅ IKKE GIS NOEN FORM FOR  
HJELP

1	32	BÅDE 1994 OG EU RIKTIG
2	2	BARE 1994 RIKTIG
3	48	BARE EU RIKTIG
4	12	ANDRE SVAR
8	6	VET IKKE

SPM.20 Vi har så noen spørsmål om politiske aktiviteter som man kan delta i. Har du i løpet av de siste fire  
årene:

	JA 1	NEI 2	VET IKKE 8
A. Skrevet under opprop, aksjonsliste, underskriftskampanje e.l. for å fremme en bestemt politisk sak?	36	64	0
A2 STILLES BARE HVIS IO SVARER JA PÅ SPM19A Har noe av dette skjedd via internett eller e-post ?	22	78	0
B. Deltatt i demonstrasjon/aksjon eller lignende for å fremme En bestemt politisk sak?	16	84	0
C. Skrevet i avisen for å fremme en bestemt politisk sak?	6	94	0
D. Tatt opp en politisk sak i parti, fagforening eller annen organisasjon?	14	86	0
E. Sendt skriftlig klage, fremmet annet forslag e.l. til myndighetene?	11	89	0
E2 STILLES BARE HVIS IO SVARER JA PÅ SPM19E Har noe av dette skjedd via internett eller e-post ?	29	71	0
F. Boikottet produkter av politiske eller etiske grunner?	34	66	0
G. Deltatt i diskusjonsgrupper om samfunnsspørsmål på internett?	5	95	0

H. Er du for tiden betalende medlem av noe parti?

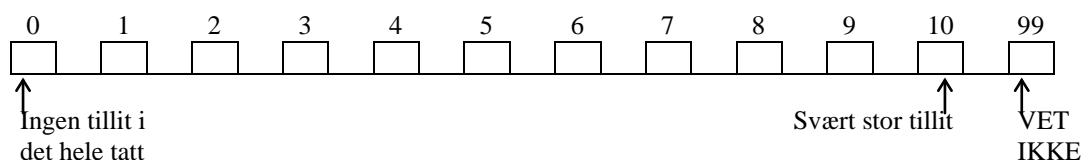
8 92 0

SPM. 21 Man kan hente informasjon om valget på en rekke ulike måter. Hvor viktige vil du si at følgende kilder var for deg i denne valgkampen. Angi din mening på en skala fra 1 til 5, der 1 betyr "ikke viktig" og 5 betyr "svært viktig".

	Ikke viktig 1	2	3	4	Svært viktig 5	VET IKKE 8
A. Nettaviser	60	9	11	10	10	0
B. Riksdekkende aviser (IKKE NETTAVISER)	19	11	20	24	27	0
C. Regionale eller lokalaviser (IKKE NETTAVISER)	20	14	23	20	23	0
D. Fjernsyn	6	7	14	22	51	0
E. Radio	31	18	20	17	14	0
F. Internett utenom nettaviser (IKKE NETTAVISER)	68	11	9	7	5	0
G. Diskusjoner med familie og venner	14	14	29	26	17	0

SPM.22 Jeg vil gjerne vite hvor stor tillit du har til enkelte institusjoner. Etter at jeg har lest opp navnet på en institusjon, kan du plassere den på en skala fra 0 til 10 der 0 betyr at du har ingen tillit i det hele tatt og 10 betyr at du har svært stor tillit. Den første institusjonen er kommunestyret.

VED BESØKSINTERVJU: VS KORT 8



A.	Kommunestyret.....	5,45	
B.	Regjeringen.....	5,88	
C.	Politiske partier .....	4,93	
D.	Stortinget .....	6,97	REKKEFØLGEN PÅ INSTITUSJONENE
E.	Domstolene.....	7,02	ROTTERER
F.	Politikere .....	4,67	
G.	Mediene .....	4,54	

SPM.23 Når vi så videre ser på det som skjer i Stortinget, hvor stor betydning føler du at det har for ditt daglige liv, vil du si det har stor betydning, har det noe betydning eller har det liten betydning?

1	28	STOR BETYDNING
2	53	NOE BETYDNING
3	19	LITEN BETYDNING
8	0	VET IKKE

SPM.24 La oss si at Stortinget holdt på å behandle en lov som du syntes var helt urimelig. Hvor sannsynlig er det at du virkelig ville prøve å gjøre noe i saken ? Er det meget sannsynlig, nokså sannsynlig, lite sannsynlig eller ville du ikke gjøre noe i det hele tatt?

1	5	MEGET SANNSYNLIG
2	21	NOKSÅ SANNSYNLIG
3	55	LITE SANNSYNLIG
4	19	VILLE IKKE GJØRE NOE
8	0	VET IKKE

SPM.25 Har du noen gang gjort noe for å påvirke en avgjørelse i Stortinget?

1	19	JA
2	79	NEI
8	1	VET IKKE
9	1	HUSKER IKKE

SPM.26 Hvor stor forpliktelse føler du det er å stemme ved Stortingsvalg? Vil du si at forpliktelsen er svært stor, nokså stor, nokså liten eller er det ingen forpliktelse i det hele tatt?

1	59	SVÆRT STOR FORPLIKTELSE
2	31	NOKSÅ STOR FORPLIKTELSE
3	6	NOKSÅ LITEN FORPLIKTELSE
4	4	INGEN FORPLIKTELSE I DET HELE TATT
8	0	VET IKKE

SPM.27 Så ser vi på diskusjonen om adgang til abort. Vi har samlet noen av de standpunktene som blir hevdet i denne debatten. Hvilken av disse uttalelsene stemmer best med din egen mening?

VED BESØKSINTERVJU: VIS KORT 9

1	1	Abort bør aldri tillates.
2	13	Abort bør tillates bare hvis kvinnens liv eller helse er i fare.
3	19	Abort bør også tillates hvis kvinnen på grunn av personlige forhold har meget vanskelig for å ta seg av et barn
4	67	Selvbestemt abort. Den enkelte kvinne må selv få bestemme om hun vil føde sitt barn.
8	0	VET IKKE

SPM.28 Vi har noen flere utsagn. Vi bruker igjen svaralternativene helt enig, nokså enig, nokså uenig og helt uenig. Vil du være så vennlig å si hvilket svar du gir for hvert utsagn jeg leser opp?

VED BESØKSINTERVJU: VIS IGJEN KORT 1

	Helt enig 1	Nokså enig 2	BÅDE OG 3	Nokså uenig 4	Helt uenig 5	VET IKKE 8
A. For å oppmuntre innsatsviljen til den enkelte, bør vi godta større lønnsforskjeller enn i dag .....	11	27	4	32	25	1
B. I dårlige tider bør vi først og fremst sørge for arbeid til nordmenn .....	29	26	3	26	16	0
C. Vi bør tillate kommersielle privatskoler.....	16	27	3	26	27	1
D. Flyktninger og innvandrere bør ha samme rett til sosialhjelp som nordmenn, selv om de ikke er norske statsborgere.....	25	32	3	23	16	1
E. Det er viktigere å bygge ut offentlige tjenester enn å sette ned skatten .....	45	32	5	12	5	1
F. Vi bør bygge gasskraftverk selv om CO2-rensing ikke skulle være mulig med dagens teknologi.....	19	24	4	27	23	3
G. Politikere og byråkrater i Oslo forstår lite av det som skjer i bygde-Norge. ....	35	39	5	16	3	2
H. Hvis innvandrere uten norsk statsborgerskap begår en kriminell handling, skal de utvises.....	62	23	3	8	3	1
I. Det er viktig at vi underskriver internasjonale avtaler selv om det begrenser norske myndigheters handlefrihet.....	17	43	6	23	8	3

SPM.29 I de senere år er det lagt vekt på å skape likestilling mellom kvinner og menn. Vil du si at likestilling bør føres videre, er den ført langt nok, er den ført for langt, eller har du ingen mening om denne saken?

1	57	BØR FØRES VIDERE
2	31	FØRT LANGT NOK
3	6	FØRT FOR LANGT
4	6	INGEN MENING
8	0	VET IKKE

SPM.30 Partiene har arrangert møter for å diskutere oppstillingen av valglistene foran høstens Stortingsvalg, dvs. nominasjonene. Har du deltatt i noen slike møter?

1	2	JÅ
2	97	NEI
3	1	ANDRE SVAR
8	0	VET IKKE

SPM.31 Så kommer vi til noen spørsmål om hvilke utfordringer Norge som nasjon står overfor i dag. Hva er etter din mening den viktigste utfordringen? Hva er den nest viktigste? Og hva er den tredje viktigste?

	SVAR 1.....	
	SVAR 2.....	
	SVAR 3.....	
	VET IKKE	33

8 →

SPM.32A Hvis du tenker på den viktigste utfordringen: Hvilket parti synes du er best til å håndtere den?

1		RØD VALGALLIANSE
2		SOSIALISTISK VENSTREPARTI
3		ARBEIDERPARTIET
4		VENSTRE
5		KRISTELIG FOLKEPARTI
6		SENTERPARTIET
7		HØYRE
8		FREMSKRITTSPARTIET
9		KYSTPARTIET
10		INGEN PARTIER
11		ANDRE PARTIER
99		VET IKKE

SPM.32B Og den nest viktigste utfordringen: Hvilket parti synes du er best til å håndtere den?

1		RØD VALGALLIANSE
2		SOSIALISTISK VENSTREPARTI
3		ARBEIDERPARTIET
4		VENSTRE
5		KRISTELIG FOLKEPARTI
6		SENTERPARTIET
7		HØYRE
8		FREMSKRITTSPARTIET
9		KYSTPARTIET
10		INGEN PARTIER
11		ANDRE PARTIER
99		VET IKKE

SPM.32C Og den tredje viktigste utfordringen: Hvilket parti synes du er best til å håndtere den?

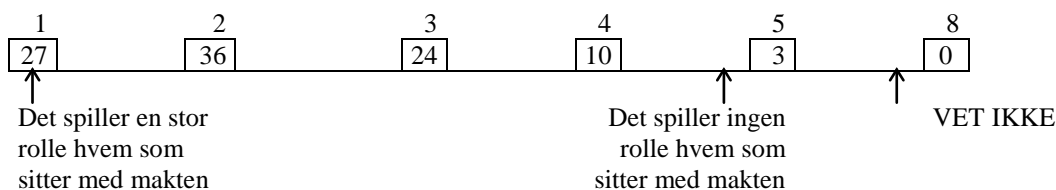
1		RØD VALGALLIANSE
2		SOSIALISTISK VENSTREPARTI
3		ARBEIDERPARTIET
4		VENSTRE
5		KRISTELIG FOLKEPARTI
6		SENTERPARTIET
7		HØYRE
8		FREMSKRITTSPARTIET
9		KYSTPARTIET
10		INGEN PARTIER
11		ANDRE PARTIER
99		VET IKKE

SPM.33 Vi har de fire siste årene hatt en regjering bestående av Kristelig Folkeparti, Høyre og Venstre. Hvor god jobb synes du denne regjeringen i alminnelighet har gjort? Har den gjort en:

1	5	Svært god jobb
2	65	God jobb
3	25	Dårlig jobb
4	4	Svært dårlig jobb
8	1	VET IKKE

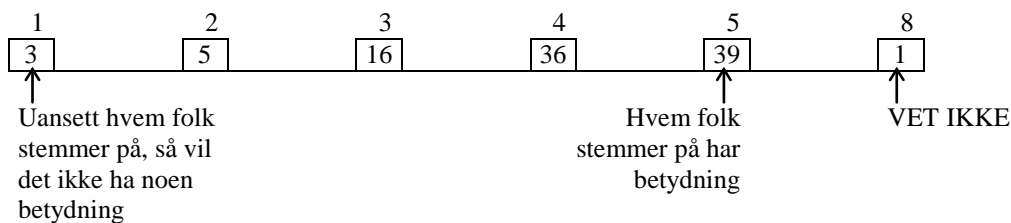
SPM.34 Noen hevder at det spiller en stor rolle hvem som sitter med makten. Andre hevder at det ikke spiller noen rolle hvem som sitter med makten. Hvis du bruker skalaen på kortet (der 1 betyr at det spiller en stor rolle hvem som sitter med makten og 5 betyr at det ikke spiller noen rolle hvem som sitter med makten), hvor vil du plassere din mening?

VED BESØKSINTERVJU: VIS KORT 10



SPM.35 Noen hevder at uansett hvem folk stemmer på, så vil det ikke ha noen betydning for hva som skjer. Andre hevder at hvem folk stemmer på har betydning for hva som skjer. Hvis du bruker skalaen på kortet (der 1 betyr at uansett hvem man stemmer på, så vil det ikke ha noen betydning for hva som skjer og 5 betyr at hvem man stemmer på har betydning for det som skjer), hvor vil du plassere din mening?

VED BESØKSINTERVJU: VIS KORT 11



SPM.36 Vil du si at det er noe parti i Norge som representerer dine synspunkter rimelig bra?

1	82	J A	
2	17	NEI	→ 38
8	1	VET IKKE	→ 38

SPM.37 Hvilket parti representerer dine synspunkter best?

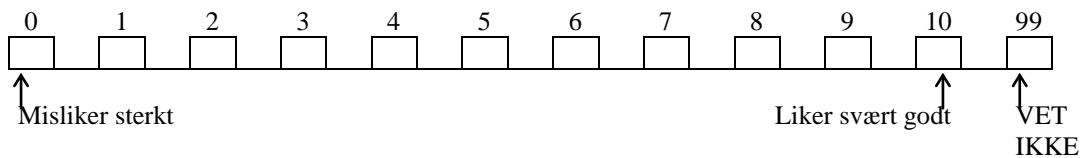
1	0	RØD VALGALLIANSE (RV)
2	12	SOSIALISTISK VENSTREPARTI (SV)
3	34	DEN NORSKE ARBEIDERPARTIET (DNA)
4	4	VENSTRE (V)
5	6	KRISTELIG FOLKEPARTI (KRF)
6	7	SENERPARTIET (SP)



A.	Kristelig Folkeparti (KRF) .....	3,73	
B.	Venstre (V) .....	4,56	
C.	Senterpartiet (SP) .....	4,65	
D.	Sosialistisk Venstreparti (SV) .....	4,75	REKKEFØLGEN PÅ PARTIENE ROTERER
E.	Høyre (H) .....	5,08	
F.	Arbeiderpartiet (DNA) .....	6,51	
G.	Fremskrittspartiet (FRP) .....	4,45	
H.	Rød Valgallianse (RV) .....	2,33	
I.	Kystpartiet (KP) .....	2,98	

SPM.41 Nå vil jeg gjerne vite hvor mye du liker eller misliker noen av våre politiske ledere. Etter at jeg har lest opp navnet på en politisk leder, kan du plassere han eller henne på en skala fra 0 til 10, der 0 betyr at du sterkt misliker politikeren og 10 betyr at du liker politikeren svært godt. Hvis jeg nevner navnet på en politiker du ikke kjenner til eller føler du ikke vet nok om, så bare si ifra. Den første politiske lederen er Dagfinn Høybråten.

VED BESØKSINTERVJU: VIS IGJEN KORT 12



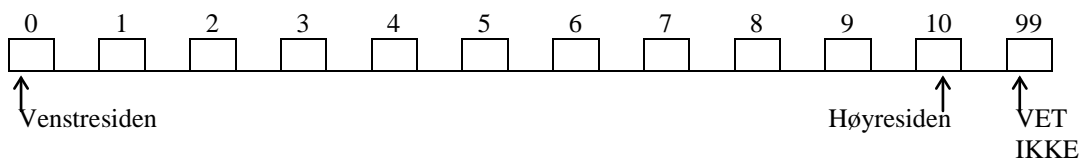
Hvor vil du plassere ham på denne skalaen?

A.	Dagfinn Høybråten .....	3,14	
B.	Lars Sponheim .....	4,38	
C.	Åslaug Haga .....	4,54	
D.	Kristin Halvorsen .....	5,42	
E.	Erna Solberg .....	5,11	REKKEFØLGEN PÅ PARTILEDERNE ROTERER
F.	Roy Waage .....	3,27	
G.	Carl I. Hagen .....	4,82	
H.	Torstein Dahle .....	3,18	
I.	Kjell Magne Bondevik .....	4,04	
J.	Jens Stoltenberg .....	6,80	



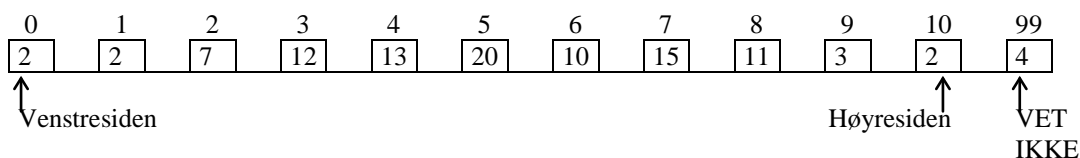
SPM.42 I politikken snakkes det iblant om venstresiden og høyresiden. Hvor vil du plassere partiene på en skala fra 0 til 10 der 0 betyr venstresiden og 10 betyr høyresiden? Vi begynner med.....

VED BESØKSINTERVJU: VIS IGJEN KORT 13



- A. Senterpartiet (SP) .....
- B. Fremskrittspartiet (FRP) .....
- C. Venstre (V) .....
- D. Arbeiderpartiet (DNA) .....  REKKEFØLGEN PÅ PARTIENE ROTERER
- E. Høyre (H) .....
- F. Kristelig Folkeparti (KRF) .....
- G. Sosialistisk Venstreparti (SV) .....
- H. Rød Valgallianse (RV) .....
- I. Kystpartiet (Kp) .....

SPM.43 Hvor vil du plassere deg selv på en skala fra 0 til 10 der 0 betyr venstresiden og 10 betyr høyresiden?



SPM. 44A Hvilke saksområder forbinder du med en slik venstre-høyre-skala?

- 1  SVAR 1.....
- 2  SVAR 2.....
- 3  SVAR 3.....
- 8  VET IKKE —————> 45

HVIS IO NEVNER MER ENN ETT SAKSOMRÅDE, STILLES SPØRSMÅL 44b

SPM.44B Hvilket saksområde er viktigst?

- 1  SVAR 1.....
- 8  VET IKKE

SPM.45 Når du ser tilbake på valgkampen. I hvor stor grad mener du valgkampen bidro til å klargjøre forskjellene mellom partiene? Vil du si i ...

1	4	I svært stor grad
2	41	I nokså stor grad
3	43	I nokså liten grad
4	10	I svært liten grad
8	2	VET IKKE

SPM.46 Hvor godt fulgte du med på valgkampen i media? Svært godt, nokså godt, ikke så godt, eller fulgte du ikke med i det hele tatt?

1	11	SVÆRT GODT
2	55	NOKSÅ GODT
3	30	IKKE SÅ GODT
4	4	FULGTE IKKE MED

SPM.47 Alt tatt i betraktning, er du meget fornøyd, ganske fornøyd, ikke særlig fornøyd eller ikke fornøyd i det hele tatt med den måten demokratiet virker på i Norge?

1	19	MEGET FORNØYD
2	69	GANSKE FORNØYD
4	10	IKKE SÆRLIG FORNØYD
5	1	IKKE FORNØYD I DET HELE TATT
8	1	VET IKKE

SPM.48 Hvilken av de følgende påstander er du mest enig i?

VED BESØKSINTERVJU: VIS KORT 14

1	86	Demokratiet er å foretrekke framfor andre styringsformer.
2	9	Under noen omstendigheter kan andre styringsformer være å foretrekke framfor en demokratisk.
3	4	For folk som meg betyr det ikke noe om vi har et demokrati eller en annen form for styre.
8	1	

SPM.49A Mange føler seg som tilhengere av et bestemt parti, mens andre føler seg mer ubundet av partiene. Vil du si at du i alminnelighet tenker på deg selv som en høyremann (-kvinne), en arbeiderpartimann (-kvinne), en SV-mann (-kvinne) og så videre, eller føler du deg ikke knyttet til noen av partiene?

1	0	RØD VALGALLIANSE (RV)	
2	5	SOSIALISTISK VENSTREPARTI (SV)	
3	19	DET NORSKE ARBEIDERPARTI (DNA)	
4	1	VENSTRE (V)	
5	3	KRISTELIG FOLKEPARTI (KRF)	
6	3	SENERPARTIET (SP)	
8	10	HØYRE (H)	
9	6	FREMSKRITTSPARTIET (FRP)	
10	0	KYSTPARTIET (KP)	
11	0	ANDRE PARTIER/LISTER	
50	52	IKKE KNYTTET TIL ET BESTEMT PARTI	→ 50A
99	1	VET IKKE	→ 50A

SPM.49B Betrakter du deg som sterkt overbevist tilhenger av dette partiet, eller er du ikke særlig sterkt overbevist?

1	56	STERKT OVERBEVIST
2	44	IKKE SÆRLIG OVERBEVIST
8	0	VET IKKE

SPM.50A Hvor ofte bruker du internett eller e-post til privat bruk? Hver dag, flere ganger i uka, en gang i uka, flere ganger i måneden, en gang i måneden eller bruker du aldri internett til privat bruk?

1	41	Hver dag		
2	18	Flere ganger i uka	—————>	51
3	8	En gang i uka	—————>	51
4	3	Flere ganger i måneden	—————>	51
5	5	En gang i måneden eller mindre	—————>	51
6	11	Aldri	—————>	53
20	14	Ikke tilgang	—————>	53
98	0	Vet ikke	—————>	51

SPM.50B Omtrent hvor mange timer hver dag bruker du nettet til privat bruk?

1,16 ANTALL TIMER

SPM.51 Hvor ofte leste du om valget på internett i forbindelse med valgkampen?

1	23	HVER DAG
2	24	MINST EN GANG I UKA
3	21	SJELDNERE
4	32	ALDRI
8	0	VET IKKE

SPM.52 Har du i forbindelse med valget i år hentet informasjon fra partienes hjemmesider på internett?

1	17	JA
2	82	NEI
8	1	HUSKER IKKE / VIL IKKE SI

SPM. 53 Som kjent har velgerne anledning til å gi personstemmer til kandidater ved kommune- og fylkestingsvalg. Det er foreslått å innføre en lignende ordning ved Stortingsvalg. Er du for eller mot et slikt forslag?

1	58	FOR
2	32	MOT
99	10	VET IKKE

SPM.54 Har du tilfeldigvis lest noen partiprogrammer før dette valget?

1	36	JA
2	20	IKKE LEST, MEN KIKKET PÅ
3	43	NEI
99	1	HUSKER IKKE/ VET IKKE

SPM.55 I tiden før valget var det mye snakk om hvilken regjering landet skulle få. Hvor viktig var regjeringsspørsmålet for din stemmegivning? Vil du si:

1	45	Svært viktig
2	38	Nokså viktig
3	12	Ikke særlig viktig
4	4	Ikke viktig i det hele tatt
99	1	VET IKKE

SPM.56 Foran valget i år var det to regjeringalternativer som pekte seg ut. Et alternativ bestående av KrF, Høyre og Venstre, og et alternativ bestående av Ap, SV og Senterpartiet. Hvilket av disse alternativene foretrekker du selv?

1	60	En regjering bestående av Sosialistisk Venstreparti, Arbeiderpartiet og Senterpartiet
2	31	En regjering bestående av Kristelig Folkeparti, Venstre og Høyre
8	7	ANNET, SPESIFISER .....
99	2	VET IKKE

SPM.57A Er det ett eller flere partier du overhodet ikke ønsker at skal inngå i en regjering?

1	73	J A
2	3	KANSKJE, I TVIL
3	22	NEI
4	1	HAR IKKE STEM T
8	1	VET IKKE

} → 58

SPM.57B Hvilket parti eller hvilke partier er dette? IO KAN NEVNE FLERE PARTIER

- 1  RØD VALGALLIANSE (RV)
- 2  SOSIALISTISK VENSTREPARTI (SV)
- 3  DET NORSKE ARBEIDERPARTI (DNA)
- 4  VENSTRE (V)
- 5  KRISTELIG FOLKEPARTI (KRF)
- 6  SENTERPARTIET (SP)
- 7  HØYRE (H)
- 8  FREMSKRITTSPARTIET (FRP)
- 9  KYSTPARTIET (KP)
- 10  ANDRE PARTIER/LISTER
- 99  VET IKKE

SPM.58 Er det et spesielt område der du synes at regjeringen Bondevik har gjort en god jobb?

1  54 Ja

2	43	Nei	→	60
8	3	VET IKKE	→	60

SPM.59 Hvilket område er dette?

TIL INTERVJUEREN: ÅPENT SPØRSMÅL. KRYSS AV DET SOM PASSER BEST I FORHOLD TIL I.O.s

SVAR – DET ER TILLATT FOR I.O. Å NEVNE FLERE OMRÅDER. GÅ DERETTER TIL .....

- 1  SKATTEPOLITIKKEN
- 2  HELSE- OG SOSIALPOLITIKKEN
- 3  ELDREOMSORG
- 4  MILJØVERN
- 5  SAMFERDSEL
- 6  FORSVAR
- 7  SKOLE- OG UTDANNING (HERUNDER FORSKNING)
- 8  BARNE- OG FAMILIEPOLITIKK
- 9  UTENRIKSPOLITIKK
- 10  ANNET.....

SPM.60 Er det et spesielt område der du synes at regjeringen Bondevik har gjort en dårlig jobb?

1	59	Ja		
2	38	Nei	→	62
8	3	VET IKKE	→	62

SPM.61 Hvilket område er dette?

TIL INTERVJUEREN: ÅPENT SPØRSMÅL. KRYSS AV DET SOM PASSER BEST I FORHOLD TIL I.O.s

SVAR – DET ER TILLATT FOR I.O. Å NEVNE FLERE OMRÅDER. GÅ DERETTER TIL .....

- 1  SKATTEPOLITIKKEN
- 2  HELSE- OG SOSIALPOLITIKKEN
- 3  ELDREOMSORG
- 4  MILJØVERN
- 5  SAMFERDSEL
- 6  FORSVAR
- 7  SKOLE- OG UTDANNING (HERUNDER FORSKNING)
- 8  BARNE- OG FAMILIEPOLITIKK
- 9  UTENRIKSPOLITIKK
- 10  ANNET.....

SPM.62 La oss tenke oss at det i morgen skulle holdes en ny folkeavstemning om norsk medlemskap i EU, ville du da stemme for eller mot?

1	42	VILLE STEMME FOR
2	48	VILLE STEMME MOT
3	4	VILLE IKKE STEMME
8	6	VET IKKE

SPM.63 Har du selv eller noen i din husstand vært arbeidsledig i løpet av de fire siste årene?

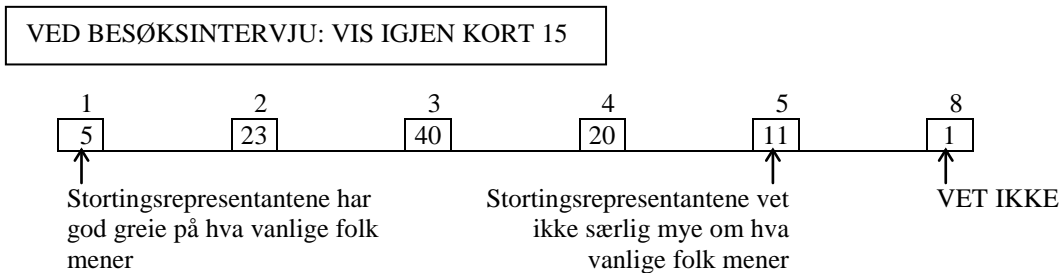
1	21	JA
2	74	NEI

3	5	INGEN SYSSELSATTE I HUSSTANDEN (PENSJONIST, TRYGDET) →	65
8	0		

SPM.64 Frykter du eller frykter du ikke at du selv eller noen i din husstand skal bli rammet av arbeidsledighet i de nærmeste årene framover?

1	20	FRYKTER ARBEIDSLEDIGHET
2	11	KANSKJE EN VISS MULIGHET FOR ARBEIDSLEDIGHET
3	68	FRYKTER IKKE ARBEIDSLEDIGHET
8	1	VET IKKE

SPM.65 Noen hevder at stortingsrepresentantene har god greie på hva vanlige folk mener. Andre hevder at stortingsrepresentantene ikke vet særlig mye om hva vanlige folk mener. Hvis du bruker skalaen på kortet (DER 1 BETYR AT STORTINGSREPRESENTANTENE HAR GOD GREIE PÅ HVA VANLIGE FOLK MENER OG 5 BETYR AT STORTINGSREPRESENTANTENE IKKE VET SÆRLIG MYE OM HVA VANLIGE FOLK MENER), hvor vil du plassere din mening?



SPM.66 Hvor stor forskjell synes du i alminnelighet at det er mellom partiene på Stortinget, vil du si at forskjellene er meget store, ganske store, ikke særlig store eller er forskjellene meget små?

1	6	MEGET STORE
2	40	GANSKE STORE
3	48	IKKE SÆRLIG STORE
4	5	MEGET SMÅ
8	1	VET IKKE

SPM.67 Mener du at de som styrer sløser bort en stor del av de pengene vi betaler i skatt, sløser de bort noe av dem, eller sløser de bort svært lite av pengene?

1	24	EN STOR DEL
2	57	NOE
3	17	SVÆRT LITE
8	2	VET IKKE

SPM.68 Føler du det slik at de fleste norske politikere er dyktige folk som vanligvis vet hva de foretar seg, eller tror du at mange av dem har lite kjennskap til de saker de er satt til å behandle?

1	58	DE FLESTE VET HVA DE FORETAR SEG
2	39	MANGE HAR LITE KJENNSKAP TIL SAKENE
8	3	VET IKKE

SPM.69 Mener du at de fleste av våre politikere er troverdige, at politikerne stort sett er troverdige, eller at få norske politikere er troverdige?

1	18	DE FLESTE TROVERDIGE
2	66	STORT SETT TROVERDIGE
3	15	FÅ TROVERDIGE POLITIKERE

8  1 VET IKKE

SPM.70 Jeg vil igjen lese opp en del påstander om politiske spørsmål. Kan du for hver av disse påstandene si om du er helt enig, nokså enig, nokså uenig eller helt uenig?

VED BESØKSINTERVJU: VIS IGJEN KORT 1

	Helt enig 1	Nokså enig 2	BÅDE OG 3	Nokså uenig 4	Helt uenig 5	VET IKKE 8
A. Vi bør redusere den statlige kontrollen over privat næringsliv .....	12	28	5	36	16	3
B. Full sysselsetting kan lettere trygges hvis staten får mer innflytelse over bankenes og bedriftenes virksomhet ....	9	30	7	35	13	6
C. Det legges alt for liten vekt på miljøvern i dagens Norge .....	16	33	5	35	10	1
D. Høye inntekter burde beskattes hardere enn tilfellet er i dag.....	31	34	5	19	10	1
E. Vi bør satse på et samfunn med mer internasjonal orientering og med mindre vekt på grenser mellom folk og land .....	18	39	7	24	9	3
F. Vi bør satse på et samfunn der kristne verdier spiller en større rolle .....	13	23	6	32	25	1
G. De som sitter på Stortinget og bestemmer tar ikke mye hensyn til det vanlige folk tror og mener .....	12	36	7	37	7	1
H. En sterk offentlig skole er nødvendig for å sikre alle et likeverdig utdanningstilbud.....	67	25	1	5	1	1
I. Ulvebestanden i Norge bør reduseres.....	20	18	5	24	29	4
J. Globalisering er helt nødvendig for å sikre økonomisk vekst .....	23	47	7	14	4	5

SPM.71 Vi er interessert i hvordan folk har det økonomisk nå om dagen. Vil du si at du og din husstand har det økonomisk bedre eller dårligere enn for et år siden?

1	<input type="checkbox"/> 36	Bedre		
3	<input type="checkbox"/> 54	SAMME	→	74
5	<input type="checkbox"/> 9	Dårligere	→	73
8	<input type="checkbox"/> 1	VET IKKE	→	74

SPM.72 Er det mye bedre eller litt bedre?

1	<input type="checkbox"/> 20	Mye bedre	} →	74
2	<input type="checkbox"/> 80	Litt bedre		
8	<input type="checkbox"/> 0	VET IKKE		

SPM.73 Er det mye dårligere eller litt dårligere?

1	29	Mye dårligere
2	71	Litt dårligere
8	0	VET IKKE

SPM.74 La oss tenke framover de nærmeste årene. Tror du din økonomiske situasjon vil være omtrent som nå, vil den bli bedre enn nå, eller tror du at den vil bli verre enn nå?

1	32	Bedre enn nå
3	56	Omtrent som nå
5	11	Verre enn nå
8	1	VET IKKE

SPM.75 Hva mener du om den økonomiske situasjonen i Norge i dag? Vil du si at økonomien er svært god, god, verken god eller dårlig, dårlig eller svært dårlig?

1	54	Svært god
2	40	God
3	4	Verken god eller dårlig
4	1	Dårlig
5	0	Svært dårlig
8	1	VET IKKE

SPM.76 Vil du si at den økonomiske situasjonen her i landet i løpet av de siste 12 måneder er blitt bedre, omtrent som før eller blitt verre?

1	47	Blitt bedre		
3	48	Omtrent som før	—————>	78
5	2	Blitt verre	—————>	77B
8	3	VET IKKE	—————>	78

SPM.77A Vil du si mye bedre eller litt bedre?

1	43	Mye bedre	]—————>	78
2	57	Litt bedre		
8	0	VET IKKE		

SPM.77B Vil du si mye verre eller litt verre?

1	14	Mye verre
2	83	Litt verre
8	3	VET IKKE



SPM.78 La oss tenke oss to personer A og B som diskuterer et aktuelt spørsmål. Vi har stilt opp to påstander som de to kommer med.

VED BESØKSINTERVJU: VIS KORT 16

A sier:

For å unngå stigende priser og høyere renter bør vi ikke bruke mer av oljeinntektene enn det vi gjør i dag.

B sier:

For å løse aktuelle samfunnsproblemer kan vi bruke atskillig mer av oljeinntektene enn det vi gjør i dag.

Hvem av disse to er du mest enig med?

1	33	MEST ENIG MED A
2	10	ENIG MED BÅDE A OG B/KAN IKKE BESTEMME SEG
3	56	MEST ENIG MED B
8	1	VET IKKE

SPM.79 Man diskuterer også større valgfrihet for borgerne, f.eks. mellom offentlige og private leverandører av serviceoppgaver, eller mellom forskjellige offentlige institusjoner.

VED BESØKSINTERVJU: VIS KORT 17

A sier:

Det bør i vesentlig større grad enn nå innføres valgfrihet i den offentlige sektor.

B sier:

Valgfriheten for borgerne er tilstrekkelig i dag.

Hvem av disse to er du mest enig med?

1	48	MEST ENIG MED A
2	9	ENIG MED BÅDE A OG B/KAN IKKE BESTEMME SEG
3	41	MEST ENIG MED B
8	2	VET IKKE

SPM.80 Så et spørsmål om samfunnets sosiale utgifter.

VED BESØKSINTERVJU: VIS KORT 18

A sier:

Vi har gått for langt med sosiale reformer her i landet. Folk burde i større grad enn nå klare seg uten sosiale trygder og bidrag fra samfunnet.

B sier:

De sosiale reformer som har blitt gjennomført bør opprettholdes i minst samme omfang som nå.

Hvem av disse to er du mest enig med?

1	11	MEST ENIG MED A
2	8	ENIG MED BÅDE A OG B/KAN IKKE BESTEMME SEG

3	79	MEST ENIG MED B
8	2	VET IKKE

SPM.81 Mener du at våre trygder misbrukes i stor grad, at de misbrukes en del, eller at de misbrukes svært lite?

1	15	MISBRUKES I STOR GRAD
2	67	MISBRUKES EN DEL
3	17	MISBRUKES SVÆRT LITE
8	1	VET IKKE

SPM.82 Stemte du ved valget i høst?

1	90	J A	—————>	84
2	10	NEI		
8	0	VET IKKE	—————>	91

SPM.83A Hvorfor stemte du ikke ved valget?

SPESIFISER: ..... —————> 91

TIL DE SOM IKKE HAR STEMTE I SPM82

SPM.83B Hvis det å stemme hadde vært påbudt i Norge, hvilket parti eller partier ville du da ha stemt på?

1	0	RØD VALGALLIANSE (RV)
2	11	SOSIALISTISK VENSTREPARTI (SV)
3	32	DET NORSKE ARBEIDERPARTI (DNA)
4	3	VENSTRE (V)
5	4	KRISTELIG FOLKEPARTI (KRF)
6	6	SENERPARTIET (SP)
7	8	HØYRE (H)
8	25	FREMSKRITTSPARTIET (FRP)
9	0	KYSTPARTIET (KP)
10	0	ANDRE PARTIER/LISTER, SPESIFISER: .....
20	5	STEMME BLANKT
30		VIL IKKE SVARE
99	6	VET IKKE

SPM.84 Hvilket parti eller hvilken liste stemte du på?

1	1	RØD VALGALLIANSE (RV)
2	10	SOSIALISTISK VENSTREPARTI (SV)
3	33	DET NORSKE ARBEIDERPARTI (DNA)
4	6	VENSTRE (V)
5	5	KRISTELIG FOLKEPARTI (KRF)
6	8	SENERPARTIET (SP)
7	16	HØYRE (H)
8	18	FREMSKRITTSPARTIET (FRP)
9	1	KYSTPARTIET (KP)
10	0	ANDRE PARTIER/LISTER, SPESIFISER: .....
20	0	STEMTE BLANKT
30	2	VIL IKKE SVARE

99  0 VET IKKE

SPM.85 Var det noen andre partier du også vurderte å stemme på?

1	<input type="checkbox"/> 65	JÅ	_____→	87
2	<input type="checkbox"/> 35	NEI	_____→	87
8	<input type="checkbox"/> 0	VET IKKE	_____→	

SPM.86 Hvilket parti eller hvilke partier var dette ?

TIL INTERVJUEREN: FLERE KRYSS ER MULIG

- 1  RØD VALGALLIANSE (RV)
- 2  SOSIALISTISK VENSTREPARTI (SV)
- 3  DET NORSKE ARBEIDERPARTI (DNA)
- 4  VENSTRE (V)
- 5  KRISTELIG FOLKEPARTI (KrF)
- 6  SENTERPARTIET (SP)
- 7  HØYRE (H)
- 8  FREMSKRITTSPARTIET (FRP)
- 9  KYSTPARTIET (KP)
- 10  ANDRE PARTIER/ LISTER SPESIFISER: .....
- 12  INGEN PARTIER
- 99  VET IKKE

SPM.87 Benyttet du deg av muligheten til å forhåndsstemme, eller stemte du i et vanlig valglokale?

1	<input type="checkbox"/> 17	FORHÅNDSSTEMTE
2	<input type="checkbox"/> 83	STEMTE I ET VANLIG VALGLOKALE
8	<input type="checkbox"/> 0	VET IKKE

SPM.88 Noen sier det var svært lett å bestemme seg ved dette valget, mens andre synes det var svært vanskelig. Hvordan var det med deg, synes du det var ...

1	<input type="checkbox"/> 37	svært lett
2	<input type="checkbox"/> 33	nokså lett
3	<input type="checkbox"/> 21	nokså vanskelig
4	<input type="checkbox"/> 9	svært vanskelig?
8	<input type="checkbox"/> 0	VET IKKE

SPM.89 Når bestemte du deg for å stemme på det partiet du valgte – var det lenge før valgkampen begynte, var det en gang under valgkampen, like før valgdagen, eller var det på selve valgdagen?

1	44	LENGE FØR VALGKAMPEN BEGYNTE	→	91
2	24	UNDER VALGKAMPEN	→	91
3	21	LIKE FØR VALGDAGEN		
4	11	PÅ SELVE VALGDAGEN		
8	0	VET IKKE	→	91

SPM.90 Var det en spesiell grunn til at du ventet med å bestemme deg?

1	47	JÅ, SPESIFISER.....
2	53	NEI
8	0	VET IKKE

SPM.91 Og så til forrige Stortingsvalg. Hvordan stemte du ved Stortingsvalget i 2001?

1	1	RØD VALGALLIANSE (RV)
2	10	SOSIALISTISK VENSTREPARTI (SV)
3	23	DEN NORSKE ARBEIDERPARTIET (DNA)
4	4	VENSTRE (V)
5	8	KRISTELIG FOLKEPARTI (KRF)
6	5	SENTERPARTIET (SP)
7	18	HØYRE (H)
8	11	FREMSKRITTSPARTIET (FRP)
9	0	KYSTPARTIET (KP)
10	1	ANDRE PARTIER/LISTER, SPESIFISER: .....
40	6	HADDE IKKE STEMMERETT
50	2	HADDE IKKE ANLEDNING TIL Å STEMME, F.EKS BORTREIST
60	7	STEMTE IKKE AV ANDRE GRUNNER
70	0	STEMTE BLANKT
80	2	VIL IKKE SVARE
99	2	VET IKKE

SPM.92 La oss tenke oss at to personer diskuterer spørsmålet om store pengegaver til politiske partier fra organisasjoner og privatpersoner.

VED BESØKSINTERVJU: VIS KORT 19

A sier:

Økonomisk støtte gir organisasjoner og privatpersoner for stor makt over partienes politikk.

B sier:

Det bør være en selvsagt rett for organisasjoner og privatpersoner å gi pengegaver til partier som deler deres syn og fremmer deres interesser.

Hvem av disse to er du mest enig med?

1	47	MEST ENIG MED A
2	10	ENIG MED BÅDE A OG B/KAN IKKE BESTEMME SEG
3	40	MEST ENIG MED B
8	3	VET IKKE

SPM.94 Kunne du tenke deg å stemme via internett i stedet for i valglokalet, dersom dette hadde vært mulig?

1	<input type="checkbox"/>	67	Ja	→	BAK.1
2	<input type="checkbox"/>	32	Nei		
8	<input type="checkbox"/>	1	VET IKKE	→	BAK.1

SPM. 95 Hvorfor ønsker du ikke å stemme via internett? (FLERE SVAR ER MULIG)

	<input type="checkbox"/>	SVAR 1.....
	<input type="checkbox"/>	SVAR 2.....
	<input type="checkbox"/>	SVAR 3.....
8	<input type="checkbox"/>	VET IKKE

## BAKGRUNNSOPPLYSNINGER

INNLEDNING: Så til slutt har vi noen spørsmål som skal gi bakgrunnsopplysninger for undersøkelsen.

BAK.1 Hva er din nåværende ekteskapelige status? Er du ...

1	51	gift/REGISTRERT PARTNER
2	17	Samboende
3	19	Ugift
4	4	enke/enkemann
5	8	separert/skilt
8	1	VET IKKE

BAK.2 Har du hjemmeboende barn under 16 år, og i tilfelle hvor mange?

HVIS IO IKKE HAR HJEMMEBOENDE BARN UNDER 16 ÅR, SKRIV 00 I BOKSEN UNDER.

ANTALL BARN

BAK.3 Har du for tiden noe inntektsgivende arbeid? Arbeid på en time eller mer pr. uke skal regnes med. SOM INNTEKTSGIVENDE ARBEID REGNER VI OGSÅ ARBEID SOM FAMILIEMEDLEM UTEN FAST AVTALT LØNN PÅ GÅRDSBRUK, I FORRETNING OG FAMILIEBEDRIFT ELLERS.

1	72	JA	
2	27	NEI	—————> BAK.5A
8	1	VET IKKE	

BAK.4 Hvor mange timer pr. uke har du vanligvis inntektsgivende arbeid? Regn også med betalte overtidstimer og ekstraarbeid hjemme.

HVIS IO HAR STERKT VARIERENDE ARBEIDSTID PR. UKE, FØR OPP ET ANSLAG PÅ GJENNOMSNTTLIG ARBEIDSTID PR. UKE. HVIS IO SVARER VET IKKE SPØR OM IO ALLIKEVEL KAN SI OM HAN/HUN ARBEIDER MINST 10 TIMER I UKA

TIMER PR. UKE                       10 TIMER ELLER MER  
 UNDER 10 TIMER

BAK 5A Betrakter du deg hovedsakelig som:

<input type="text" value="67"/>	Yrkesaktiv	—————>	BAK.14/18
<input type="text" value="8"/>	Student eller skoleelev	—————>	BAK.8A
<input type="text" value="19"/>	Alderspensjonist, førtidspensjonist eller uføretrygdet	—————>	BAK.8B
<input type="text" value="2"/>	Hjemmearbeidende	—————>	BAK.8B
<input type="text" value="2"/>	Arbeidsledig	—————>	BAK.8B
<input type="text" value="0"/>	Vernepliktig	—————>	BAK.8B
<input type="text" value="2"/>	Annet	—————>	BAK.5_ANNET

BAK.5 - ANNET Hva er din viktigste kilde til livsopphold?

SPESIFISER .....

BAK.5C Har du oppgaver som i stor grad går ut på å lede andre medarbeideres arbeid?

1	39	JA
2	61	NEI
8	0	VET IKKE

BAK.5D Hva er hovedyrket ditt?

YRKESKODE

BAK.5E Er dette en overordnet stilling?

1	37	JA, OVERORDNET STILLING
2	63	NEI
8	0	VET IKKE

BAK.6 Arbeider du i ditt hovedyrke som ansatt, som selvstendig med leid hjelp, som selvstendig uten leid hjelp, eller som familiemedlem uten fast lønn?

1	89	Ansatt	
2	6	Selvstendig med leid hjelp	—————> BAK.14/18
3	5	Selvstendig uten leid hjelp	—————> BAK.14/18
4	0	Familiemedlem	
8	0	VET IKKE	—————> BAK.14/18

BAK.7 Er den virksomheten du arbeider i et personlig eid firma, et aksjeselskap, en organisasjon, kommunal, fylkeskommunal eller statlig virksomhet?

1	5	Personlig eid firma
2	51	Aksjeselskap
3	6	Organisasjon/STIFTELSE
4	19	Kommunal virksomhet
5	3	Fylkeskommunal virksomhet
6	16	Statlig virksomhet
8	0	VET IKKE

BAK 8A STILLES TIL PERSONER SOM IKKE REGNER SEG SOM YRKESAKTIVE ELLER IKKE ER STUDENTER/SKOLEELEV

BAK.8A Hadde du selv inntektsgivende arbeid inntil det tidspunkt da du begynte å motta pensjon/trygd?

1	84	JA	
2	16	NEI	—————> BAK.14/18
8	0	VET IKKE	—————> BAK.14/18

BAK.8B Har du hatt inntektsgivende arbeid tidligere?

1	87	JA	
2	13	NEI	—————> BAK.14/18
8	0	VET IKKE	—————> BAK.14/18

BAK.9B Hadde du oppgaver som i stor grad gikk ut på å lede andre medarbeideres arbeid?

1	40	JA
2	60	NEI
8	0	VET IKKE

BAK.9C Hva var ditt siste hovedyrke?

YRKESKODE

BAK.10 Hvor mange timer arbeidet du vanligvis pr. uke i dette yrket?

HVIS IO HADDE STERKT VARIERENDE ARBEIDSTID PR. UKE, FØR OPP ET ANSLAG PÅ GJENNOMSNIITTLIG ARBEIDSTID PR. UKE

TIMER PR. UKE

BAK.11 Arbeidet du i ditt hovedyrke som ansatt, som selvstendig med leid hjelp eller som selvstendig uten leid hjelp?

1	88	Ansatt	
2	7	Selvstendig med leid hjelp	—————> BAK.14/18
3	5	Selvstendig uten leid hjelp	—————> BAK.14/18
8	0	VET IKKE	—————> BAK.14/18

BAK.12 Vil du si at dette er/var en overordnet stilling?

1	30	JA
2	70	NEI
8	0	VET IKKE

BAK.13 Var den virksomheten du arbeidet i et personlig eid firma, et aksjeselskap, en organisasjon, kommunal, fylkeskommunal eller statlig virksomhet

1	11	Personlig eid firma
2	39	Aksjeselskap
3	4	Organisasjon /STIFTELSE
4	22	Kommunal virksomhet
5	6	Fylkeskommunal virksomhet
6	18	Statlig virksomhet
8	0	VET IKKE

HVIS IO ER GIFT ELLER SAMBOER STILLES SPØRSMÅLENE 14 TIL 17, ELLERS HOPPEL DET TIL BAK.18

BAK.14 Har din ektefelle/samboer for tiden noe inntektsgivende arbeid? SOM INNTEKTS GIVENDE ARBEID REGNER VI OGSÅ ARBEID SOM FAMILIEMEDLEM UTEN FAST AVTALT LØNN PÅ GÅRDSBRUK, I FORRETNING OG I FAMILIEBEDRIFT ELLERS. ARBEID PÅ EN TIME ELLER MER PR. UKE SKAL REGNES MED.

1	71	JA	—————> BAK.16A
2	29	NEI	
8	0	VET IKKE	



BAK.15A Hva er din ektefelles/samboers viktigste gjøremål eller kilde til livsopphold?

1	9	STUDENT, SKOLEELEV	}	→	BAK.18
2	15	HJEMMEARBEIDENDE			
3	40	ALDERSPENSJONIST			
4	5	ARBEIDSLEDIG			
5	28	FØRTIDSPENSJONIST, ARBEIDSUFØR			
6	0	VERNEPLIKTIG	}	→	BAK.18
7	3	ANNET			

BAK.15B Hadde din ektefelle/samboer inntektsgivende arbeid inntil det tidspunkt da han/hun begynte å motta pensjon/trygd?

1	87	JA		
2	13	NEI	→	18
8	0	VET IKKE	→	18

BAK.16B Har/hadde han/hun oppgaver som i stor grad går/gikk ut på å lede andre medarbeideres arbeid?

1	35	JA
2	65	NEI
8	0	VET IKKE

BAK.16C Hva er/var din ektefelle/samboers hovedyrke?

YRKESKODE

BAK.16D Vil du si at stillingen din ektefelle/samboer har/hadde i dette hovedyrket er/var en overordnet stilling?

1	34	JA, OVERORDNET STILLING
2	66	NEI
8	0	VET IKKE

BAK.17 Er/var denne virksomheten et personlig eid firma, et aksjeselskap, en organisasjon, kommunal, fylkeskommunal eller statlig virksomhet

1	17	Personlig eid firma
2	42	Aksjeselskap
3	5	Organisasjon /STIFTELSE
4	19	Kommunal virksomhet
5	4	Fylkeskommunal virksomhet
6	13	Statlig virksomhet
8	0	VET IKKE

BAK.18 Er du medlem av noen faglig organisasjon eller organisasjon for arbeidsgivere eller annen yrkessammenslutning?

1	49	JA		
2	51	NEI	→	21
8	0	VET IKKE	→	21

BAK.19 Hvilken hovedsammenslutning tilhører organisasjonen?

1	47	LANDSORGANISASJONEN (LO/FAGBEVEGELSEN)
2	13	YRKESORGANISASJONENES SENTRALFORBUND (YS)
3	5	HOVEDORGANISASJONEN FOR UNIVERSITETS- OG HØYSKOLEUTDANNEDE (UNIO)
4	3	NORGES BONDELAG
5	0	NORSK BONDE- OG SMÅBRUKARLAG
6	0	NORGES FISKARLAG
7	2	NÆRINGSLIVETS HOVEDORGANISASJON (NHO)
8	12	AKADEMIKERNE
9	16	ANDRE, SPESIFISER: _____
99	2	VET IKKE

BAK.20 Er du aktivt medlem av denne organisasjonen? Med aktivt medlem mener jeg at man deltar på de fleste møtene organisasjonen holder.

1	23	JA, AKTIV
2	77	NEI, IKKE AKTIV
8	0	VET IKKE

BAK.21 Hvilken målform liker du å bruke når du skriver, bokmål eller nynorsk?

1	91	Bokmål/RIKSMÅL
2	9	Nynorsk/LANDSMÅL
8	0	VET IKKE

BAK.22 Hvor interessert er du i språkspørsmålet? Er du ...  
MED SPRÅKSPØRSMÅLET MENES DEBATTEN OM FORHOLDET MELLOM BOKMÅL OG NYNORSK

1	13	meget interessert
2	34	nokså interessert
3	53	lite interessert?
8	0	VET IKKE

BAK.23 Regner du deg som avholdsmann (-kvinner) eller smaker du alkohol fra tid til annen?

1	7	Avholdsmann (-kvinne)
2	7	IKKE AVHOLD, MEN MÅTEHOLD (BARE HVIS IO SELV UTTRYKKER DET)
3	85	Smaker alkohol
8	1	VET IKKE

BAK.24 Hvor interessert er du i avholdssaken, vil du si at du er ...

1	4	meget interessert
2	22	nokså interessert
3	73	ikke særlig interessert?
8	1	VET IKKE

BAK.25 Er du medlem av noen religiøs eller kristelig forening eller organisasjon?

1	11	JA
5	88	NEI
8	1	VET IKKE

BAK.26 Hvor mange ganger i løpet av den siste måneden har du ...

		ANTALL
A.	vært til stede ved gudstjenester i kirken? .....	<input type="text" value="0,27"/>
B.	vært til stede på andre religiøse møter? .....	<input type="text" value="0,22"/>
C.	hørt på andakter og gudstjenester i radio og fjernsyn? ...	<input type="text" value="1,68"/>

BAK.27 Hvilken allmennutdanning har du fullført?  
**MERK BARE AV FOR HØYESTE FULLFØRTE ALMENNUTDANNING. YRKESFAGLIG VIDEREGÅENDE SKOLE TAS IKKE MED HER, MEN I SPM. BAK.28.**

1	<input type="text" value="7"/>	7-ÅRIG FOLKESKOLE ELLER KORTERE	
2	<input type="text" value="4"/>	1-ÅRIG FRAMHALDSSKOLE ELLER FORTSETTELSESSKOLE	
3	<input type="text" value="2"/>	2-ÅRIG FRAMHALDSSKOLE ELLER FORTSETTELSESSKOLE	
4	<input type="text" value="18"/>	9- ELLER 10-ÅRIG GRUNNSKOLE	
5	<input type="text" value="2"/>	FOLKEHØGSKOLE, 1.ÅRS KURS	
6	<input type="text" value="9"/>	REAL- ELLER MIDDELSKOLE, GRUNNSKOLENS 10.ÅR	
7	<input type="text" value="1"/>	FOLKEHØGSKOLE, 2 ÅRS KURS	
8	<input type="text" value="56"/>	EKSAMEN ARTIUM, ØKONOMISK GYMNAS ELLER 3-ÅRIG VIDEREGÅENDE SKOLE MED STUDIEKOMPETANSE	
9	<input type="text" value="0"/>	INGEN UTDANNING	→ BAK.31
99	<input type="text" value="1"/>	VET IKKE	→ BAK.31

BAK.28 Har du fullført annen utdanning hvor skolegangen eller studiene normalt varer minst 4-5 måneder på heltid? LÆRE- ELLER PRAKSISTID TAS IKKE MED HER

1	<input type="text" value="70"/>	JA	
2	<input type="text" value="30"/>	NEI	→ BAK.31
99	<input type="text" value="0"/>	VET IKKE	→ BAK.31

BAK.29 Hvor lang normal varighet har denne utdanningen? ER DET FLERE, TA DEN SOM HAR LENGST VARIGHET.

ÅR       MÅNEDER

BAK.30 Er noe av dette på universitets- eller høghskolenivå?

1	<input type="text" value="54"/>	JA, ALT	
2	<input type="text" value="4"/>	JA, NOE	
3	<input type="text" value="42"/>	NEI	
	<input type="text"/>	ÅR	<input type="text"/> MÅNEDER

BAK. 31 Hvor stor var husholdningens samlede brutto inntekt i 2004? Med brutto inntekt mener vi samlet

inntekt før eventuelle fradragposter og skatt. Rund av til nærmeste 1.000 kroner.

HAR IO PROBLEMER MED Å SVARE, BE OM SVAR I NÆRMESTE 10.000 KRONER.  
HVIS INGEN INNTEKT, MARKER MED 0. NB: FOR EKTEFELLER/SAMBOERE SKAL  
SUMMEN AV INNTEKTENE OPPGIS. HVIS IO IKKE HAR EGEN INNTEKT, OPPGIS  
EKTEFELLENS/SAMBORENE'S INNTEKT.

KRONER 

	5	2	0	0	0	0
--	---	---	---	---	---	---

VIL IKKE SVARE