

社会意識に関する調査 ('07 アジアンバロメーター調査)

平成 19 年 8 月
 東京大学大学院人文社会系
 社団法人 中央調査社

支 局 No.	地 点 No.	対 象 No.	点 検 者 名

Q 1 今度の参議院選挙の期間中、各党の候補者が行った選挙運動にはどれくらい関心がありましたか。この中ではどれにあたりますか。(回答は1つ)

1 かなり 関心があった	2 やや 関心があった	3 あまり 関心がなかった	4 ほとんど 関心がなかった	5 わからない	6 答えない	⑫
---------------------------	--------------------------	----------------------------	-----------------------------	-------------------	------------------	---

Q 2 あなたは今回の参議院選挙の結果に満足していますか。この中から選んでください。(回答は1つ)

1 かなり 満足している	2 やや 満足している	3 やや 不満である	4 かなり 不満である	5 わからない	6 答えない	⑫
---------------------------	--------------------------	-------------------------	--------------------------	-------------------	------------------	---

Q 3 あなたは参院選の結果としての参議院の勢力図について、どうなってほしいと思っていましたか。この中から選んでください。(回答は1つ)

<table style="width: 100%;"> <tr> <td style="width: 50%;">1 自民党・公明党連立政権の過半数維持</td> <td style="width: 50%;">4 わからない</td> </tr> <tr> <td>2 自民党・公明党連立政権の過半数割れ</td> <td>5 答えない</td> </tr> <tr> <td>3 その他 (具体的に)</td> <td></td> </tr> </table>	1 自民党・公明党連立政権の過半数維持	4 わからない	2 自民党・公明党連立政権の過半数割れ	5 答えない	3 その他 (具体的に)		
1 自民党・公明党連立政権の過半数維持	4 わからない						
2 自民党・公明党連立政権の過半数割れ	5 答えない						
3 その他 (具体的に)							

Q 4 (1) 今回の参議院選挙の争点として、あなたにとって個人的に一番重要なことは何でしょうか。どんな問題でも結構です。具体的におっしゃってください。【注：対象者が答えたままを記入すること。2つ以上あげた場合は「一番重要な問題は何ですか」と確認する。「特にない」場合は、記入欄外の「1」に○をつける。】

<p>記入</p>	<table style="width: 100%;"> <tr> <td style="width: 50%;">1 特にない</td> <td rowspan="3" style="font-size: 2em; vertical-align: middle;">} → (Q 5 (1)へ)</td> </tr> <tr> <td>2 わからない</td> </tr> <tr> <td>3 答えない</td> </tr> </table>	1 特にない	} → (Q 5 (1)へ)	2 わからない	3 答えない
1 特にない	} → (Q 5 (1)へ)				
2 わからない					
3 答えない					

(2) では、個人的に二番目に重要だった争点は何でしょうか。【注：対象者が答えたままを記入すること。2つ以上あげた場合は「二番目に重要な問題は何ですか」と確認する。「特にない」場合は、記入欄外の「1」に○をつける。】

<p>記入</p>	<table style="width: 100%;"> <tr> <td style="width: 50%;">1 特にない</td> </tr> <tr> <td>2 わからない</td> </tr> <tr> <td>3 答えない</td> </tr> </table>	1 特にない	2 わからない	3 答えない
1 特にない				
2 わからない				
3 答えない				

【全員に】

Q 5 (1) 今の日本で、国全体に関わる政治的な問題で、一番重要なことは何でしょうか。どんな問題でも結構です。具体的におっしゃってください。【注：対象者が答えたままを記入すること。2つ以上あげた場合は「一番重要な問題は何ですか」と確認する。「特にない」場合は、記入欄外の「1」に○をつける。】

<p>記入</p>	<table style="width: 100%;"> <tr> <td style="width: 50%;">1 特にない</td> <td rowspan="3" style="font-size: 2em; vertical-align: middle;">} → (Q 7へ)</td> </tr> <tr> <td>2 わからない</td> </tr> <tr> <td>3 答えない</td> </tr> </table>	1 特にない	} → (Q 7へ)	2 わからない	3 答えない
1 特にない	} → (Q 7へ)				
2 わからない					
3 答えない					

(2) では、国全体に関わる政治的な問題で、二番目に重要な争点は何でしょうか。【注：対象者が答えたままを記入すること。2つ以上あげた場合は「二番目に重要な問題は何ですか」と確認する。「特にない」場合は、記入欄外の「1」に○をつける。】

<p>記入</p>

- 1 特にない
 2 わからない
 3 答えない
- } → (Q 6 (1)へ)

【Q 6 (1)は、Q 5 (1)で「国全体に関わる政治的な問題で、一番重要なこと」を答えた人に】

Q 6 (1) 国全体に関わる政治的な問題で、一番重要なこととして、「(注：ここにQ 5 (1)の回答を入れる)」とおっしゃいましたが、その問題に対して、もっとも適切に対処することができるのはどの政党だと思いますか。(回答は1つ)

【注：対象者に提示する調査票に政党名は表示していない。あてはまる番号に○をつける。対象者が1～5以外の政党名を答えた場合は、「6 その他の政党()」に○をつけ、政党名を記入する。以下、同様】

- | | | |
|-------|-------------|---------|
| 1 自民党 | 5 社民党 | 7 わからない |
| 2 民主党 | 6 その他の政党() | 8 答えない |
| 3 公明党 | | |
| 4 共産党 | | |

【Q 6 (2)は、Q 5 (2)で「国全体に関わる政治的な問題で、二番目に重要なこと」を答えた人に】

(2) では、国全体に関わる政治的な問題で、二番目に重要なこととして、「(注：ここにQ 5 (2)の回答を入れる)」とおっしゃいましたが、その問題に対して、もっとも適切に対処することができるのはどの政党だと思いますか。(回答は1つ) 【注：対象者に政党名は非表示】

- | | | |
|-------|-------------|---------|
| 1 自民党 | 5 社民党 | 7 わからない |
| 2 民主党 | 6 その他の政党() | 8 答えない |
| 3 公明党 | | |
| 4 共産党 | | |

【全員に】

Q 7 誰が政権を担うかで、そんなに違いはないという人もいますが、大きな違いがあるという人もいます。あなたの意見はこの中ではどれにあたりますか。(回答は1つ)

1	2	3	4	5	6	7	・
まったく 違いがない	あまり 違いがない	どちらでも ない	少しは 違いがある	大いに 違いがある	わからない	答えない	

Q 8 では、選挙で誰に投票するかで、結果にまったく違いはないという人もいますが、大いに違いがあるという人もいます。あなたの意見はこの中ではどれにあたりますか。(回答は1つ)

1	2	3	4	5	6	7	・
まったく 違いがない	あまり 違いがない	どちらでも ない	少しは 違いがある	大いに 違いがある	わからない	答えない	

Q 9 では、全体として政府の実績を見て、安倍政権はどの程度の仕事をしてきたと思いますか。この中から選んでください。(回答は1つ)

1	2	3	4	5	6	⑩
とてもいい 仕事をしてきた	いい 仕事をしてきた	ひどい 仕事ぶりだった	まったくひどい 仕事ぶりだった	わからない	答えない	

Q10 日本の政党の中で、あなたの考えを、おおむね反映している政党はありますか。(回答は1つ)

1 あ る	2 な い	3 わ かり ない	4 答 え ない
↓			
	→ (Q11へ)		

⑫

【Q10で「1 ある」と答えた人に】

SQ どの政党があなたの考えをもっともよく反映していますか。(回答は1つ)

【注：対象者に政党名は非表示】

- | | | |
|-------|--------------|---------|
| 1 自民党 | 5 社民党 | 7 わからない |
| 2 民主党 | 6 その他の政党 () | 8 答えない |
| 3 公明党 | | |
| 4 共産党 | | |

【全員に】

Q11 政党についてのあなたの感じ方は別として、今回の選挙の政党の党首(党を代表する総裁や委員長など)の中で、あなたの考えを、おおむね反映している人はいましたか。(回答は1つ)

1 い た	2 い な かつ た	3 わ かり ない	4 答 え ない
↓			
	→ (Q12へ)		

⑭

【Q11で「1 いた」と答えた人に】

SQ どの政党の党首があなたの考えをもっともよく反映していますか。党首の名前を一人だけお答えください。

(回答は1つ)

【注：対象者に人名等は非表示。回答を欄外にメモしておき、あてはまる番号に○をつける。1~5 以外の場合は、「6 その他」に○をし、具体名を記入する。政党名で答えた場合は、「7 政党名で答える ()」に○をつけ、政党名を記入する】

- | | | |
|----------------------|----------------------|---------|
| 1 安倍晋三(あべ しんぞう・自民党) | 5 福島瑞穂(ふくしま みずほ・社民党) | 8 わからない |
| 2 小沢一郎(おざわ いちろう・民主党) | 6 その他(具体的に) | 9 答えない |
| 3 太田昭宏(おおた あきひろ・公明党) | 7 政党名で答える | |
| 4 志位和夫(しい かずお・共産党) | (具体的に) | |

【全員に】

Q12(1) 政党についてご意見をお聞かせください。この中の0を「とても嫌い」、10を「とても好き」とします。あなたの好き嫌いはどこに位置しますか。この中の番号でお答えください。聞いたことのない政党であったり、その政党のことをよく知らない場合は、そのようにおっしゃってください。では、「(1)自民党」はいかがですか。

【注：対象者には、スケール右外の「11~13」は表示していない。以下、同じ方法で(2)~(5)についてきく】

0	1	2	3	4	5	6	7	8	9	10		
と 嫌 ても も										と 好 ても も	11 聞いたことがない (よく知らない)	
											12 わからない	..
											13 答えない	

(2) 民主党はいかがですか。

0	1	2	3	4	5	6	7	8	9	10		
と 嫌 ても も										と 好 ても も	11 聞いたことがない (よく知らない)	
											12 わからない	..
											13 答えない	

(3) 公明党はいかがですか。

0	1	2	3	4	5	6	7	8	9	10		
と 嫌 ても も										と 好 ても も	11 聞いたことがない (よく知らない)	
											12 わからない	..
											13 答えない	

(4) 共産党はいかがですか。

0	1	2	3	4	5	6	7	8	9	10
---	---	---	---	---	---	---	---	---	---	----

と 嫌
ても
い
も

と 好
ても
き
も

- 11 聞いたことがない
(よく知らない)
- 12 わからない
- 13 答えない

(5) 社民党はいかがですか。

0	1	2	3	4	5	6	7	8	9	10
---	---	---	---	---	---	---	---	---	---	----

と 嫌
ても
い
も

と 好
ても
き
も

- 11 聞いたことがない
(よく知らない)
- 12 わからない
- 13 答えない

Q13(1) 次に、各政党のリーダーについてご意見をお聞かせください。同じく、0を「とても嫌い」、10を「とても好き」とします。あなたの好き嫌いはどこに位置しますか。この中の番号でお答えください。聞いたことがない政治家であったり、その政治家のことをよく知らない場合は、そのようにおっしゃってください。では、「(1)安倍晋三(あべしんぞう)」さんはいかがですか。

【注：対象者には、スケール右外の「11～13」は表示していない。以下、同じ方法で(2)～(5)についてきく】

0	1	2	3	4	5	6	7	8	9	10
---	---	---	---	---	---	---	---	---	---	----

と 嫌
ても
い
も

と 好
ても
き
も

- 11 聞いたことがない
(よく知らない)
- 12 わからない
- 13 答えない

(2) 小沢一郎(おざわ いちろう) さんはいかがですか。

0	1	2	3	4	5	6	7	8	9	10
---	---	---	---	---	---	---	---	---	---	----

と 嫌
ても
い
も

と 好
ても
き
も

- 11 聞いたことがない
(よく知らない)
- 12 わからない
- 13 答えない

(3) 太田昭宏(おおた あきひろ) さんはいかがですか。

0	1	2	3	4	5	6	7	8	9	10
---	---	---	---	---	---	---	---	---	---	----

と 嫌
ても
い
も

と 好
ても
き
も

- 11 聞いたことがない
(よく知らない)
- 12 わからない
- 13 答えない

(4) 志位和夫(しい かずお) さんはいかがですか。

0	1	2	3	4	5	6	7	8	9	10
---	---	---	---	---	---	---	---	---	---	----

と 嫌
ても
い
も

と 好
ても
き
も

- 11 聞いたことがない
(よく知らない)
- 12 わからない
- 13 答えない

(5) 福島瑞穂(ふくしま みずほ) さんはいかがですか。

0	1	2	3	4	5	6	7	8	9	10
---	---	---	---	---	---	---	---	---	---	----

と 嫌
ても
い
も

と 好
ても
き
も

- 11 聞いたことがない
(よく知らない)
- 12 わからない
- 13 答えない

Q14(1) 政治に関して、ときどき、「右寄り、左寄り」という表現をすることがあります。0が「左」を意味し 10が「右」を意味するとしします。そのとき、自民党はどこに位置すると思いますか。この中の番号でお答えください。

【注：対象者には、スケール右外の「11～14」は表示していない。以下、同じ方法で(2)～(5)についてきく】

0	1	2	3	4	5	6	7	8	9	10
---	---	---	---	---	---	---	---	---	---	----

「左」 「右」

- 11 「右寄り、左寄り」を聞いたことがない
- 12 その政党のことを知らない
- 13 わからない
- 14 答えない

(2) 民主党はどこに位置すると思いますか。

0	1	2	3	4	5	6	7	8	9	10
---	---	---	---	---	---	---	---	---	---	----

「左」 「右」

- 11 「右寄り、左寄り」を聞いたことがない
- 12 その政党のことを知らない
- 13 わからない
- 14 答えない

(3) 公明党はどこに位置すると思いますか。

0	1	2	3	4	5	6	7	8	9	10
---	---	---	---	---	---	---	---	---	---	----

「左」 「右」

- 11 「右寄り、左寄り」を聞いたことがない
- 12 その政党のことを知らない
- 13 わからない
- 14 答えない

(4) 共産党はどこに位置すると思いますか。

0	1	2	3	4	5	6	7	8	9	10
---	---	---	---	---	---	---	---	---	---	----

「左」 「右」

- 11 「右寄り、左寄り」を聞いたことがない
- 12 その政党のことを知らない
- 13 わからない
- 14 答えない

(5) 社民党はどこに位置すると思いますか。

0	1	2	3	4	5	6	7	8	9	10
---	---	---	---	---	---	---	---	---	---	----

「左」 「右」

- 11 「右寄り、左寄り」を聞いたことがない
- 12 その政党のことを知らない
- 13 わからない
- 14 答えない

Q15 同じように、「右寄り、左寄り」という表現を用いるとしたら、あなたご自身はどこに位置すると思いますか。この中の番号でお答えください。

0	1	2	3	4	5	6	7	8	9	10
---	---	---	---	---	---	---	---	---	---	----

「左」 「右」

- 11 「右寄り、左寄り」を聞いたことがない
- 12 その政党のことを知らない
- 13 わからない
- 14 答えない

Q16 今回の選挙期間中、各政党の間には、どのくらいの違いがあったと思いますか。この中から選んでください。

(回答は1つ)

1 大きな違いがあった	4 わからない
2 少しは違いがあった	5 答えない
3 全く違いはなかった	

Q17 今回の選挙期間中、あなたはどのくらい注意深く、選挙の様子を見ていましたか。この中から選んでください。
(回答は1つ)

- | | |
|--------------------|---------|
| 1 とても注意深く見ていた | 5 わからない |
| 2 それなりに注意深く見ていた | 6 答えない |
| 3 あまり注意深くは見ていなかった | |
| 4 まったく注意深くは見ていなかった | |

Q18 全体的にみて、あなたは日本における民主主義のあり方に満足していますか。この中から選んでください。
(回答は1つ)

- | | | | | | | |
|-------------|------------|-----------|------------|---------|--------|---|
| 1 かなり満足している | 2 やや満足している | 3 やや不満である | 4 かなり不満である | 5 わからない | 6 答えない | ⑫ |
|-------------|------------|-----------|------------|---------|--------|---|

Q19 ところで、あなたが、つねづね自分にとって近いと感じる政党がありますか。(回答は1つ)

- | | | | | |
|------|------|---------|--------|---|
| 1 ある | 2 ない | 3 わからない | 4 答えない | ⑬ |
|------|------|---------|--------|---|
- (Q19SQ3へ)

【Q19で「1 ある」と答えた人に】

SQ1 それはどの政党ですか。……ほかにはありませんか。(複数回答)
【注：対象者に政党名は非表示。この回答が1つの場合はSQ2を質問しないでSQ2回答欄の同じ番号に○をつけ、SQ5に進む】

- | | | | |
|-------|--------------|---------|------------|
| 1 自民党 | 5 社民党 | 7 わからない | } → (Q20へ) |
| 2 民主党 | 6 その他の政党 () | 8 答えない | |
| 3 公明党 | | | |
| 4 共産党 | | | |

【SQ1で2つ以上の政党を答えた人に】

SQ2 そのうち、最も近いと感じる政党はどこですか。(回答は1つ) 【注：対象者に政党名は非表示】

- | | | | |
|-------|--------------|---------|------------|
| 1 自民党 | 5 社民党 | 7 わからない | } → (Q20へ) |
| 2 民主党 | 6 その他の政党 () | 8 答えない | |
| 3 公明党 | | | |
| 4 共産党 | | | |

【Q19で「2～4」を答えた人に】

SQ3 それでは、多少なりとも近いと感じられる政党がありますか。(回答は1つ)

- | | | | | |
|------|------|---------|--------|---|
| 1 ある | 2 ない | 3 わからない | 4 答えない | ⑭ |
|------|------|---------|--------|---|
- (Q20へ)

【SQ3で「1 ある」と答えた人に】

SQ4 それはどの政党ですか。1つだけお答えください。(回答は1つ) 【注：対象者に政党名は非表示】

- | | | | |
|-------|--------------|---------|------------|
| 1 自民党 | 5 社民党 | 7 わからない | } → (Q20へ) |
| 2 民主党 | 6 その他の政党 () | 8 答えない | |
| 3 公明党 | | | |
| 4 共産党 | | | |

【SQ1の回答が1つの人、SQ2で「1～6」、SQ4で「1～6」のいずれかに○がついた人に】

★Q19SQ1で「1つしか答えなかった人」にも忘れずに質問すること。
SQ5 その政党を、どのくらい近いと感じますか。この中から選んでください。(回答は1つ)

- | | |
|------------|---------|
| 1 たいへん近い | 4 わからない |
| 2 少しは近い | 5 答えない |
| 3 あまり近くはない | |

【全員に】

Q20 あなたは7月29日（日曜日）の参議院選挙の投票に行きましたか。この中から選んでください。（回答は1つ）

- 1 投票日に投票した
- 2 期日前投票もしくは不在者投票をした
- 3 棄権した
- 4 わからない
- 5 答えない

⑪

→ (8ページのQ21へ)

【Q20で「3 棄権した」と答えた人に】

SQ1 もしあなたが投票に行っていたとすれば、どの政党に投票していたと思いますか。いくつでもお答えください。……他にありませんか。（複数回答）

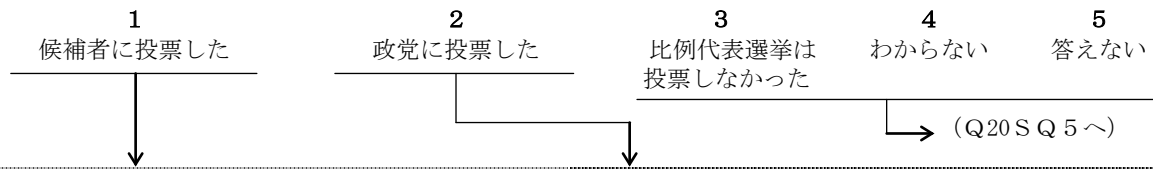
【注：対象者に政党名は非表示。複数回答可。回答のあった政党の番号に○印をする。2つ以上答えた場合は、選択肢番号右の〔 〕に答えた順番も数字で記入する。】

- | | | |
|-----------|------------------|------------------|
| 1 [] 自民党 | 5 [] 社民党 | 7 [] そのような政党はない |
| 2 [] 民主党 | 6 [] その他の政党 () | 8 [] わからない |
| 3 [] 公明党 | | 9 [] 答えない |
| 4 [] 共産党 | | |

⇒ (SQ1を聞いたら8ページのQ21へ進む)

【SQ2～8はQ20で「1」「2」（投票した）と答えた人に】

SQ2 では、比例代表選挙では候補者に投票しましたか。それとも政党に投票しましたか。（回答は1つ）



【候補者リストAを渡す】

SQ3 どの政党のどの候補者に投票しましたか。

記入 政党：	候補者：
	⋮

【調査員注：候補者番号と政党名を記入しておき、面接終了後、候補者コード（リストの番号）・政党コード（右記SQ4の番号）を記入する。候補者コードで「わからない」は88、「答えない」は99とする】

<政党コード>

<候補者コード>

SQ4 どの政党に投票しましたか。（回答は1つ）

【注：対象者に政党名は非表示】

- 1 自民党
- 2 民主党
- 3 公明党
- 4 共産党
- 5 社民党
- 6 その他の政党 ()
- 7 わからない
- 8 答えない

SQ5 都道府県単位で行われる選挙区選挙では投票しましたか。（回答は1つ）

- 1 投票した
- 2 投票しなかった
- 3 わからない
- 4 答えない

→ (Q20SQ7へ)

↓ (次のページのSQ6へ)

⑫

【SQ6はQ20SQ5で「1 投票した」と答えた人に：候補者リストBを渡す】

SQ6 どの候補者に投票しましたか。

候補者名を記入

【注：面接終了後、候補者コード（リストの番号）を記入し、政党コードの番号に○をつける。

候補者コードで……「わからない」は88

「答えない（政党名しか答えなかった場合を含む）」は99とする】

<候補者コード>

--	--

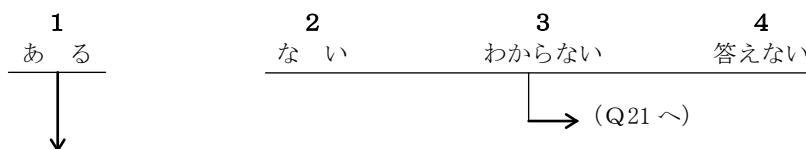
<政党コード>

- | | |
|-------|----------|
| 1 自民党 | 6 その他の政党 |
| 2 民主党 | 7 無所属 |
| 3 公明党 | 8 わからない |
| 4 共産党 | 9 答えない |
| 5 社民党 | |

【Q20で「1」「2」（投票した）と答えた人に】

SQ7 今回の選挙で、実際に投票した候補者や政党以外に、投票を検討した候補者や政党はありましたか。

(回答は1つ)



【SQ7で「1 ある」と答えた人に】

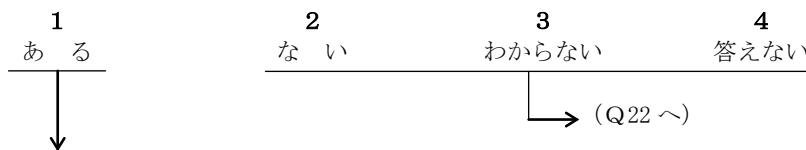
SQ8 では、投票を検討したのはどの政党ですか。いくつでもお答えください。(複数回答)

【注：対象者に政党名は非表示。複数回答可。回答のあった政党の番号に○印をする。2つ以上答えた場合は、選択肢番号右の〔 〕に答えた順番も数字で記入する。】

- | | | |
|-----------|------------------|---------|
| 1 [] 自民党 | 5 [] 社民党 | 7 わからない |
| 2 [] 民主党 | 6 [] その他の政党 () | 8 答えない |
| 3 [] 公明党 | | |
| 4 [] 共産党 | | |

【全員に】

Q21 では、絶対に投票したくないと思った政党はありますか。(回答は1つ)



【Q21で「1 ある」と答えた人に】

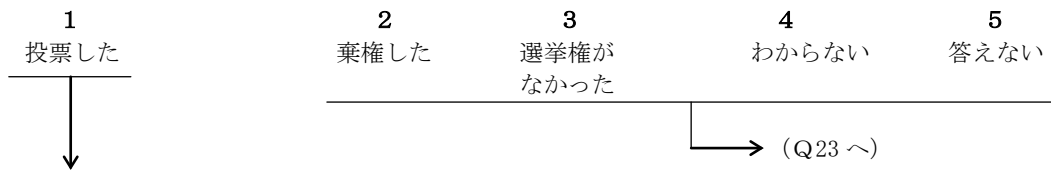
SQ9 では、絶対に投票したくないと思ったのはどの政党ですか。いくつでもお答えください。(複数回答)

【注：対象者に政党名は非表示。複数回答可。回答のあった政党の番号に○印をする。2つ以上答えた場合は、選択肢番号右の〔 〕に答えた順番も数字で記入する。】

- | | | |
|-----------|------------------|---------|
| 1 [] 自民党 | 5 [] 社民党 | 7 わからない |
| 2 [] 民主党 | 6 [] その他の政党 () | 8 答えない |
| 3 [] 公明党 | | |
| 4 [] 共産党 | | |

【全員に】

Q22 前回の衆議院選挙（2005年）のことを思い出していただけますか。あなたはその選挙で投票しましたか。（「投票しなかった」という人に）棄権ですか、選挙権がなかったのですか。（回答は1つ）



【Q22で「1 投票した」と答えた人に】

S Q 1 小選挙区の選挙ではどの党の候補者に投票しましたか。（回答は1つ）

【注：対象者に政党名は非表示】

- | | | |
|-------|----------------------------------|---------|
| 1 自民党 | 5 社民党 | 8 忘れた |
| 2 民主党 | 6 その他の政党（ ） | 9 わからない |
| 3 公明党 | 7 無所属 | 10 答えない |
| 4 共産党 | | |

S Q 2 政党に投票する比例区選挙ではどの党に投票しましたか。（回答は1つ）

【注：対象者に政党名は非表示】

- | | | |
|-------|----------------------------------|---------|
| 1 自民党 | 5 社民党 | 7 忘れた |
| 2 民主党 | 6 その他の政党（ ） | 8 わからない |
| 3 公明党 | | 9 答えない |
| 4 共産党 | | |

【全員に】

Q23 日本の政治制度について、おたずねします。

(1) 日本の首相になれる条件はこの中のうちのどれですか。（回答は1つ）

- | | |
|-------------------------|---------|
| 1 衆議院議員でなければならない | 4 わからない |
| 2 衆議院議員でなくても国会議員であればなれる | 5 答えない |
| 3 国会議員でなくてもなれる | |

(2) 憲法改正を發議するための要件はこの中のどれですか。（回答は1つ）

- | | |
|---------------------|---------|
| 1 各議院の総議員の2/3以上の賛成 | 5 わからない |
| 2 各議院の総議員の過半数の賛成 | 6 答えない |
| 3 各議院の出席議員の2/3以上の賛成 | |
| 4 各議院の出席議員の過半数の賛成 | |

(3) 衆議院の選挙制度はこの中のうち、なんと呼ばれているでしょうか。（回答は1つ）

- | | |
|---------------|---------|
| 1 中選挙区制 | 4 わからない |
| 2 小選挙区比例代表併用制 | 5 答えない |
| 3 小選挙区比例代表並立制 | |

Q24 今年の7月以降、あなたは、選挙運動に関することに参加したり、働きかけを受けたりしましたか。それはどの政党のものでしたか。それぞれあてはまるものをいくつでもお答えください。まず、「(1)選挙運動のハガキを受け取った」についてはいかがですか。(1)～(10)まで複数回答)

【注：対象者に政党名は表示してある。以下、同じ方法で(2)～(10)についてきく】

	自 民 党	民 主 党	公 明 党	共 産 党	社 民 党	（ そ の 他 の 政 党 ）	そ の よ う な こ と は な い	わ か ら な い	答 え な い
(1) 選挙運動のハガキを受け取った	1	2	3	4	5	6	7	8	9
(2) 選挙運動の新聞・ビラを受け取った	1	2	3	4	5	6	7	8	9
(3) 選挙運動の電話を受けた	1	2	3	4	5	6	7	8	9
(4) 選挙の演説会や街頭演説に行った	1	2	3	4	5	6	7	8	9
(5) 選挙運動を手伝った	1	2	3	4	5	6	7	8	9
(6) 自分が候補者の後援会に入っている (候補者以外の後援会<例：県議会議員>は除く)	1	2	3	4	5	6	7	8	9
(7) 家族が候補者の後援会に入っている (候補者以外の後援会<例：県議会議員>は除く)	1	2	3	4	5	6	7	8	9
(8) マニフェスト（政権公約）を見聞きした	1	2	3	4	5	6	7	8	9
(9) 友人や家族・親せきなどに投票を働きかけた	1	2	3	4	5	6	7	8	9
(10) 友人や家族・親せきなどから投票するように 働きかけを受けた	1	2	3	4	5	6	7	8	9

Q25 今回の選挙では、各党の公約として「マニフェスト（政権公約）」が発表され、そこで約束された政策が争点になりました。この中にある具体的な争点について、最もふさわしい政策を持っているのはどの政党だと思いますか。1つだけお答えください。まず、「(1)経済再生」についてはいかがですか。(1)～(12)までそれぞれ回答は1つ)

【注：対象者に政党名は表示してある。以下、同じ方法で(2)～(12)についてきく】

	自 民 党	民 主 党	公 明 党	共 産 党	社 民 党	（ そ の 他 の 政 党 ）	そ の よ う な こ と は な い	わ か ら な い	答 え な い
(1) 経済再生	1	2	3	4	5	6	7	8	9
(2) 雇用促進	1	2	3	4	5	6	7	8	9
(3) 財政赤字の解消	1	2	3	4	5	6	7	8	9
(4) 年金制度改革	1	2	3	4	5	6	7	8	9
(5) 社会福祉	1	2	3	4	5	6	7	8	9
(6) 公務員制度改革	1	2	3	4	5	6	7	8	9
(7) 憲法問題の検討	1	2	3	4	5	6	7	8	9
(8) 国益に沿った外交の促進	1	2	3	4	5	6	7	8	9
(9) 教育改革	1	2	3	4	5	6	7	8	9
(10) 人口減少社会への対応	1	2	3	4	5	6	7	8	9
(11) 格差問題	1	2	3	4	5	6	7	8	9
(12) ふるさと納税制度	1	2	3	4	5	6	7	8	9

Q26 今回の参院選に限らず一般的に言って、国政選挙では、どのような候補者を「好ましい」と感じますか。まず、「(1)自分の住んでいる地域に利益をもたらす候補者」についてはいかがですか。(1)～(10)までそれぞれ回答は1つ【注：以下、同じ方法で(2)～(10)についてきく】

	とても 好ましい	やや 好ましい	あまり 好ましくない	好ましくない	わからない	答えない
(1) 自分の住んでいる地域に利益をもたらす候補者	1	2	3	4	5	6
(2) 自分と同じような職業の人々に利益をもたらす候補者	1	2	3	4	5	6
(3) 国全体の政治について考えている候補者	1	2	3	4	5	6
(4) 政策について自分と考えが似ている候補者	1	2	3	4	5	6
(5) いつも投票しているなじみの候補者	1	2	3	4	5	6
(6) クリーンなイメージの候補者	1	2	3	4	5	6
(7) テレビなどによく出てくる候補者	1	2	3	4	5	6
(8) 強いリーダーシップのある候補者	1	2	3	4	5	6
(9) 政治家の二世・三世の候補者	1	2	3	4	5	6
(10) 女性の候補者	1	2	3	4	5	6

Q27 次に、あなたにとって、政治とはどのような存在かについておたずねします。あなたのお考えに近いものは次のうちどれでしょうか。まず、「(1)政治とは自分から積極的に働きかけるもの」についてはいかがですか。(1)～(11)までそれぞれ回答は1つ【注：以下、同じ方法で(2)～(11)についてきく】

	そう思う	やや そう思う	あまり そう思わない	そう 思わない	わからない	答えない
(1) 政治とは自分から積極的に働きかけるもの	1	2	3	4	5	6
(2) 政治とは監視していくもの	1	2	3	4	5	6
(3) 政治とは、なるようにしかならないもの	1	2	3	4	5	6
(4) 政治的なことにはできればかわりたくない	1	2	3	4	5	6
(5) 私と政治との間に何の関係もない	1	2	3	4	5	6
(6) 政治は偉い人がやるものだ	1	2	3	4	5	6
(7) 政治に関心を持つより、自分の生活を充実することに時間を使いたい	1	2	3	4	5	6
(8) 快適で豊かな消費生活こそ重要だ	1	2	3	4	5	6
(9) 私にとって友人や家族と過ごす時間が何より重要だ	1	2	3	4	5	6
(10) 私にとって仕事の充実感は何よりの生き甲斐だ	1	2	3	4	5	6
(11) 所属する団体の悪口を言われると腹が立つ	1	2	3	4	5	6

Q28 この中のうち、あなたがこの5年間に経験したことをすべてお答えください……ほかにはありませんか。(複数回答)

- | | |
|---------------------------------|--|
| 1 選挙で投票した | 11 デモに参加した |
| 2 自治会や町内会で活動した | 12 インターネットのホームページや掲示板などで、政治について意見を述べた |
| 3 必要があって地元の有力者と接触した(会う、手紙を書くなど) | 13 マスコミに連絡、投書、出演などをして意見を表明した |
| 4 必要があって政治家や官僚と接触した | 14 政治的、道徳的、環境保護的な理由で、ある商品を買うのを拒否したり、意図的に買ったりした |
| 5 議会や役所に請願や陳情に行った | |
| 6 選挙や政治に関する集会に出席した | 15 どれもしたことがない |
| 7 選挙運動を手伝った(候補者の応援など) | 16 わからない |
| 8 市民運動や住民運動に参加した | 17 答えない |
| 9 請願書に署名した | |
| 10 献金やカンパをした | |

Q29 では、あなたは次のような問題について考えたり解決したりするための話し合いに、これまでに参加したことがありますか。まず、「(1) 地域の問題」についてはいかがですか。(1)～(5)までそれぞれ回答は1つ)

【注：以下、同じ方法で(2)～(5)についてきく】

	何度か ある	1～2回 ある	一度も ない	わから ない	答えない	
(1) 地域の問題	1	2	3	4	5	▪
(2) 教育の問題	1	2	3	4	5	▪
(3) 福祉の問題	1	2	3	4	5	▪
(4) 消費者問題	1	2	3	4	5	▪
(5) 環境問題	1	2	3	4	5	▪

Q30 世の中のあり方について話すとき、あなたは考え方や意見の違う人とも話ができますか。次のような方々とは、どうですか。もし、あてはまる人がいなくても「いたらどう思うか」でお答えください。まず、「(1)家族」についてはいかがですか。(1)～(4)までそれぞれ回答は1つ 【注：以下、同じ方法で(2)～(4)についてきく】

	意見が違って いても 話ができる	意見が違って いても まあ話ができる	意見が違って いると やや話がしにくい	意見が違って いると 話がしにくい	わから ない	答えない	
(1) 家 族	1	2	3	4	5	6	▪
(2) 上司や先輩	1	2	3	4	5	6	▪
(3) 親しい同僚	1	2	3	4	5	6	▪
(4) 親しい友人	1	2	3	4	5	6	▪

Q31 ここにあげるような考え方についてあなたはどう思いますか。まず、「(1)ほとんどの人は信用できる」についてはいかがですか。(1)～(5)までそれぞれ回答は1つ 【注：以下、同じ方法で(2)～(5)についてきく】

	そう 思う	まあ そう思う	あまりそう は思わない	そうは 思わない	わから ない	答えない
(1) ほとんど人は信頼できる	1	2	3	4	5	6
(2) たいていの人は、人から信頼された場合、 同じようにその人を信頼する	1	2	3	4	5	6
(3) 自分は信頼できる人と信頼できない人を 見分ける自信がある	1	2	3	4	5	6
(4) 人を助ければ、いずれその人から 助けられる	1	2	3	4	5	6
(5) 人を助ければ、今度は自分が困っている時に 誰かが助けてくれるように 世の中はできている	1	2	3	4	5	6

Q32 あなたは、次にあげる①～⑯の組織や団体、グループのメンバーになっていますか（参加していますか）。メンバーになっている（参加している）場合、その団体の活動に積極的に参加していますか。それとも、メンバーになっている程度ですか。まず、「①自治会・町内会」はいかがですか。

注：まず「参加程度」について①～⑯の全てを尋ねる。その後、「1～2」に○がついた組織や団体について SQ1～SQ2を順に質問する（回答は「はい」と答えたものの番号だけに○をつける）。

SQ1～2の質問文を読み上げる際には、該当する（=Q32で○がついた）団体・組織名を入れること。例えば、②PTAに「2 積極的に参加している」場合は、SQ1「そのPTAではメンバー間の上下関係が～」というように読み上げる。

「⑥専門家団体」について質問があれば、「あなたが専門家として加わっている団体で、たとえば、医師会、薬剤師会、弁護士会、税理士会、学術・芸術・技術・福祉関連の団体などを指します。」と説明する。

SQ1 その「（注：ここにQ32で答えた団体名を入れる）」ではメンバー間の上下関係ははっきりしていますか。
SQ2 外部の人たちとの交流は盛んですか。

	Q32 参加 程度	SQ1 上 下 関 係	SQ2 外 部 交 流
	<div style="text-align: center;"> ┌───────────┐ │メンバーとして メンバーに メンバー │積極的に参加し になっている ではない │ている 程度 └───────────┘ </div>		
① 自治会・町内会	1 2 3	1 2	
② PTA	1 2 3	1 2	
③ 労働組合	1 2 3	1 2	
④ 同業者の団体	1 2 3	1 2	
⑤ 農業協同組合	1 2 3	1 2	
⑥ 専門家団体	1 2 3	1 2	
⑦ 生協・消費者団体	1 2 3	1 2	
⑧ NPO・NGO	1 2 3	1 2	
⑨ ボランティア団体	1 2 3	1 2	
⑩ 住民運動団体・市民運動団体	1 2 3	1 2	
⑪ 宗教団体	1 2 3	1 2	
⑫ 学校の同窓会	1 2 3	1 2	
⑬ 政治家の後援会	1 2 3	1 2	
⑭ 仕事を離れたつき合いのある 職場仲間のグループ	1 2 3	1 2	
⑮ 習い事や学習のグループ	1 2 3	1 2	
⑯ 趣味や遊び仲間のグループ	1 2 3	1 2	

【全員に】

Q33 あなたは、ここにあげるような組織や団体については、一般的に言って、どの程度信頼していますか。(1)～(6)のそれぞれについて、「0点」を信頼していない、「10点」を信頼しているとした場合の点数でお答えください。まず、(1)マス・メディア(テレビ・新聞など)についてはいかがですか。

((1)～(6)までそれぞれ回答は1つ) 【注：以下、同じ方法で(2)～(6)についてきく】

	信頼して いない	中間	信頼して いる	わから ない	答え ない										
(1) マス・メディア(テレビ・新聞など) ……	0	1	2	3	4	5	6	7	8	9	10	11	12	・	・
(2) 公の組織(警察・病院・学校など) ……	0	1	2	3	4	5	6	7	8	9	10	11	12	・	・
(3) 経済団体(労組・財界など) ……	0	1	2	3	4	5	6	7	8	9	10	11	12	・	・
(4) 国の政治機構(選挙・政党・国会など) ……	0	1	2	3	4	5	6	7	8	9	10	11	12	・	・
(5) あなたの地域の政治・役所 ……	0	1	2	3	4	5	6	7	8	9	10	11	12	・	・
(6) 国の役所(中央官庁・裁判所) ……	0	1	2	3	4	5	6	7	8	9	10	11	12	・	・

Q34 仮に現在の日本の社会全体を、次の5つの層にわけるとすれば、あなた自身は、どれに入ると思いますか。この中ではどれにあたりますか。(回答は1つ)

1	2	3	4	5	6	7	・
上	中の上	中の下	下の上	下の下	わからない	答えない	

Q35 現代の日本には多様な人々が住んでいます、次のことについてのあなたのご意見をお聞かせください。

(1) 「自分とは全く違う価値観を持つ人たちがそれに基づいて生活していても、私たちは彼らを寛容に受け入れる必要がある。」についてはいかがですか。(回答は1つ)

1	2	3	4	5	6	⑫
そう思う	やや そう思う	あまりそうは 思わない	そうは 思わない	わからない	答えない	

(2) 「民主主義に反対の主張をする団体が、公会堂や公民館で集会をしようとしたとき、役所は規則に従った申請があれば、それを許可しなくてはならない。」についてはいかがですか。(回答は1つ)

1	2	3	4	5	6	⑫
そう思う	やや そう思う	あまりそうは 思わない	そうは 思わない	わからない	答えない	

(3) 「日本に在住許可を持つ外国からの移民の数は減った方がよい。」についてはいかがですか。(回答は1つ)

1	2	3	4	5	6	⑫
そう思う	やや そう思う	あまりそうは 思わない	そうは 思わない	わからない	答えない	

(4) 「民主主義に反対する団体は違法とすべきだ。」についてはいかがですか。(回答は1つ)

1	2	3	4	5	6	⑫
そう思う	やや そう思う	あまりそうは 思わない	そうは 思わない	わからない	答えない	

Q36 最近、いわゆる「格差問題」について、所得の格差や雇用格差、税負担や社会保障の格差、子どもの教育格差など、さまざまな問題が指摘されています。格差問題には、大きく分けると次のA、Bの二つの意見があります。

- | | |
|---|--|
| A | 「全体が豊かになろうとも、格差が拡大するのは社会にとってよくないことなので、民間の自由な競争に任せるだけではなく、弱者に対する公的なサービスを充実させるべきだ」 |
| B | 「弱者に対する公的なサービスを充実するよりも、民間の自由な競争による活性化を優先させるべきであり、それで全体が豊かになるのであれば、ある程度の格差が生じてくるのはやむをえない」 |

(1) あなたご自身の意見はどちらに近いですか。次の中から選んでください。(回答は1つ)

- | | |
|----------------|---------|
| 1 Aに近い | 5 わからない |
| 2 どちらかといえばAに近い | 6 答えない |
| 3 どちらかといえばBに近い | |
| 4 Bに近い | |

(2) 世間では、どちらの意見を持つ人の方が多いと思いますか。次の中から選んでください。(回答は1つ)

- | | |
|----------------|---------|
| 1 Aに近い | 5 わからない |
| 2 どちらかといえばAに近い | 6 答えない |
| 3 どちらかといえばBに近い | |
| 4 Bに近い | |

(3) 格差の問題は、あなたにとってどのくらい重要ですか。次の中から選んでください。(回答は1つ)

- | | |
|--------------|---------|
| 1 かなり重要である | 5 わからない |
| 2 やや重要である | 6 答えない |
| 3 あまり重要ではない | |
| 4 ほとんど重要ではない | |

(4) 格差問題について、あなたと反対の意見を持っている人が、メディアなど公の場でその意見を述べることについてどう思いますか。次の中から選んでください。(回答は1つ)

- | | |
|------------------|---------|
| 1 かまわない | 5 わからない |
| 2 どちらかといえばかまわない | 6 答えない |
| 3 どちらかといえば望ましくない | |
| 4 望ましくない | |

(5) あなたが自治会などお住まいの地域の集まりに参加して雑談となったときに、格差問題について、あなたのご意見と反対の意見が主張されたとしたら、あなたはどのように思いますか。参加されたことがなくても、仮に参加したつもりでお答えください。(回答は1つ)

- | | |
|------------------|---------|
| 1 かまわない | 5 わからない |
| 2 どちらかといえばかまわない | 6 答えない |
| 3 どちらかといえば望ましくない | |
| 4 望ましくない | |

Q37 次の中で、今度の選挙について、選挙期間中によく見聞きしたものはどれですか。あてはまるものをすべてお答えください。（複数回答）

〔報道番組（平日・朝）〕

- | | | | |
|---|---------------|-----------|------|
| 1 | おはよう日本 | 松尾剛・首藤奈知子 | NHK |
| 2 | ズームイン!! SUPER | 羽鳥慎一 | 日テレ系 |
| 3 | みのもんたの朝ズバッ! | みのもんた | TBS系 |
| 4 | めざましテレビ | 大塚範一・高島彩 | フジ系 |
| 5 | やじうまプラス | 下平さやか・小松靖 | テレ朝系 |

〔報道番組（平日・夕方）〕

- | | | | |
|----|------------|-----------|--------|
| 6 | NHKのニュース番組 | キャスター多数 | NHK |
| 7 | NEWSリアルタイム | 笛吹雅子・近野宏明 | 日テレ系 |
| 8 | イブニング・ファイブ | 三雲孝江 | TBS系 |
| 9 | スーパーニュース | 安藤優子・木村太郎 | フジテレビ系 |
| 10 | スーパーJチャンネル | 小宮悦子 | テレビ朝日系 |

〔報道番組（平日・夜11時台）〕

- | | | | |
|----|---------------|--------------------------|--------|
| 11 | NEWS ZERO | 村尾信尚 | 日テレ系 |
| 12 | ニュース23 | (筑紫哲也(休養代役立てず)
・膳場貴子) | TBS系 |
| 13 | ニュースJAPAN | 松本方哉・滝川クリステル | フジテレビ系 |
| 14 | 報道ステーション | 古舘伊知郎 | テレビ朝日系 |
| 15 | ワールドビジネスサテライト | 小谷真生子 | テレ東系 |

〔報道番組（土曜）〕

- | | | | | |
|----|-------------|-----------|------|------------|
| 16 | ウェークアップ!ぷらす | 辛坊治郎 | 日テレ系 | 土曜日8時台 |
| 17 | ブロードキャスター | 福留功男・久保純子 | TBS系 | 土曜日22時・23時 |

〔報道番組（日曜）〕

- | | | | | |
|----|------------|--------------------|--------|------------|
| 18 | THE・サンデー | 徳光和夫 | 日テレ系 | 日曜8時・9時台 |
| 19 | サンデーモーニング | 関口宏 | TBS系 | 日曜8時・9時台 |
| 20 | 報道2001 | 黒岩祐治 | フジテレビ系 | 日曜7時・8時台 |
| 21 | サンデープロジェクト | 田原総一朗 | テレビ朝日系 | 日曜10時・11時台 |
| 22 | 報道特集 | 田丸美寿々 | TBS系 | 日曜17時・18時台 |
| 23 | 真相報道バンキシャ! | 福澤朗・菊川怜 | 日テレ系 | 日曜18時台 |
| 24 | 新報道プレミアA | 安藤優子・滝川クリステル・櫻井よしこ | フジテレビ系 | 日曜22時台 |

〔討論番組（日曜・早朝）〕

- | | | | | |
|----|------|-----|------|------|
| 25 | 時事放談 | 御厨貴 | TBS系 | 日曜早朝 |
|----|------|-----|------|------|

〔討論バラエティー〕

- | | | | | |
|----|-----------------------|-----|------|--------|
| 26 | ビートたけしのTVタックル | 北野武 | テレ朝系 | 月曜21時台 |
| 27 | 太田光の私が総理大臣になつたら……秘書田中 | 太田光 | 日テレ系 | 金曜20時台 |

〔情報ドキュメンタリー〕

- | | | | | |
|----|-----------|------|-----|--------|
| 28 | クローズアップ現代 | 国谷裕子 | NHK | 平日19時台 |
|----|-----------|------|-----|--------|

〔ワイドショー〕

- | | | | | |
|----|------------|-----------|--------|------------|
| 29 | スッキリ!! | 加藤浩次 | 日テレ系 | 平日8時・9時台 |
| 30 | とくダネ! | 小倉智昭 | フジテレビ系 | 平日8時・9時台 |
| 31 | スーパーモーニング | 赤江珠緒・小木逸平 | テレビ朝日系 | 平日8時・9時台 |
| 32 | ワイド!スクランブル | 大和田獏 | テレビ朝日系 | 平日11時・12時台 |
| 33 | ザ・ワイド | 草野仁 | 日テレ系 | 平日14時・15時台 |

〔新聞名〕

- 34 読売新聞
- 35 朝日新聞
- 36 毎日新聞
- 37 産経新聞
- 38 日本経済新聞
- 39 東京新聞
- 40 北海道新聞
- 41 河北新報
- 42 中日新聞
- 43 神戸新聞
- 44 中国新聞
- 45 西日本新聞
- 46 その他の地方紙（具体的に：)

〔その他〕

- 47 ケーブルテレビのニュースチャンネル
- 48 ラジオ番組
- 49 週刊誌
- 50 インターネットニュースの政治記事（Yahoo!トピックスやmixiニュースなどを含む）
- 51 インターネット上の政党や候補者のページ
- 52 インターネット上の政治関係の電子掲示板・電子会議室・メールマガジン・ブログ・SNS
- 98 わからない
- 99 答えない

【全員に】

F 4 あなたは現在、定期的な収入を得るための仕事をしていますか。パートやアルバイトも含めてお答えください。2つ以上仕事をしていらっしゃる場合は、最も収入が高いものについてお答えください。（回答は1つ）

【注：「7 定年退職した」「10 その他無職」の区分は対象者の判断に委ねる】

<仕事をしている>	
1 自分で商売をしたり、会社などを経営している	→ (SQ 3へ)
2 自分の家の商売や仕事を手伝っている	
3 勤めている (週4日以上)	
4 勤めている (週3日)	
5 勤めている (週2日以下)	
<仕事をしていない>	
6 学生	↓
7 定年退職した	
8 主に家事をしている	
9 身体の都合で働けない	
10 その他無職	
11 わからない	→ (F 5へ)
12 答えない	

【F 4で「仕事をしていない（6～10）」と答えた人に】

SQ 1 あなたは、これまでに定期的な収入を得るための仕事をしたことがありますか。不定期な「アルバイト」などは除いてお答えください。（回答は1つ）

1 仕事をしたことがある	→ (F 5へ)
2 仕事をしたことがない	
3 わからない	
4 答えない	

【SQ 2はSQ 1で「1 仕事をしたことがある」と答えた人に】

SQ 2 あなたが「最後に」従事していた仕事は、この中のどれにあてはまりますか。2つ以上仕事をしていらっしゃる場合は、最も収入が高かったものについてお答えください。（回答は1つ）

1 自分で商売をしたり、会社などを経営していた	↓	
2 自分の家の商売や仕事を手伝っていた		
3 勤めていた (週4日以上)		
4 勤めていた (週3日)		
5 勤めていた (週2日以下)		
6 わからない		→ (F 5へ)
7 答えない		

(次ページのSQ 3へ)

【SQ3はF4で「仕事をしている（1～5）」、もしくは、F4SQ2で「1～5」を答えた人に】

SQ3 (F4で「仕事をしている（1～5）」)の人には ⇒ あなたの今のお仕事は…
 (F4SQ2で「1～5」)の人には ⇒ あなたの前のお仕事は…
 この中のどれにあてはまりますか。(回答は1つ)

- <自分で商売や仕事をしている(していた)>
- 1 農林漁業者
 - 2 自営業者・経営者
 - 3 自由業(開業医・開業弁護士、芸術家、宗教家など)
- <勤めている(勤めていた)>
- 4 管理職(課長以上)
 - 5 販売・サービス職(店員、外交員、理容師、ヘルパーなど)
 - 6 技能・作業職(工員、職人、運転士、大工など)
 - 7 事務職・技術職(営業、経理、教員、看護師、プログラマーなど)
 - 8 専門職(勤務医、学者、大学(助)教授など)
 - 9 その他(具体的に)

- 10 わからない
 11 答えない
- } → (F5へ)

【SQ4、5はSQ3で「仕事をしている・していた（1～9）」を答えた人に。
 SQ3で「勤めている・勤めていた（4～9）」を答えた人はSQ5の後にSQ6も質問する】

SQ4 [職業リストを提示する] 重ねての質問で恐縮ですが、仕事の内容をこの中のように分けると、どれにあてはまりますか。あてはまる番号を1つだけお答えください。なお、この分け方はお仕事の内容を国際基準で分類する際に必要となるものです。是非、お答えいただきますようお願いいたします。(番号は1つだけ記入する)
 【注：対象者が答えた番号を記入する。どの番号にも分類できないと答えた人については、具体的な内容を聞き左欄外に記入する。そのような対象者は「98 わからない」「99 答えない」に○をつけない】

--	--

98 わからない 99 答えない

SQ5 次に、営んでいらっしゃる事業、もしくは、お勤め先をこの中のように分けるとどれにあてはまりますか。最もあてはまるものを1つだけお答えください。国・地方自治体関連の特殊法人や第三セクター、NPOなどにお勤めの方は、事業内容に応じてお答えください。(回答は1つ)

- 1 第一次産業(農林漁業)
- 2 第二次産業(工業、鉱業、建設業、製造業)
- 3 第三次産業(公務員、運輸通信その他の公共事業、卸・小売業、個人サービス業、金融・保険業、不動産業、娯楽業、専門職およびその関連サービス、自衛隊など)
- 4 その他(具体的に)

- 5 わからない
 6 答えない

【SQ6はSQ3で「勤めている・勤めていた（4～9）」を答えた人に】

SQ6 では、次のように分けるとどれにあてはまりますか。最もあてはまるものを1つだけお答えください。(回答は1つ)

- 1 国・地方自治体(公務員)
- 2 国・地方自治体関連の特殊法人
- 3 国・地方自治体と民間の共同企業(第3セクターなど)
- 4 民間企業
- 5 非営利組織(NPOなど)
- 6 その他(具体的に)

- 7 わからない
 8 答えない

【全員に】

F 5 現在、あなたと同居しているご家族のどなたかは労働組合に加入していますか（メンバーですか）。（回答は1つ）

- 1 加入している（メンバーである）
- 2 加入していない（メンバーではない）
- 3 わからない
- 4 答えない

F 6 あなたは結婚していらっしゃいますか。次の中からお答えください。（回答は1つ）

- 1 既婚、または、既婚と同様に同居
- 2 死別
- 3 離婚、または、別居
- 4 独身（結婚経験なし）
- 5 わからない
- 6 答えない

【F 6で「1 既婚、または、既婚と同様に同居」を答えた人に】

F 7 あなたの配偶者は現在、定期的な収入を得るための仕事をしていますか。パートやアルバイトも含めてお答えください。2つ以上仕事をしていらっしゃる場合は、最も収入が高いものについてお答えください。（回答は1つ）

【注：「7 定年退職した」「10 その他無職」の区分は対象者の判断に委ねる】

- | | | |
|---|--|-------------|
| <p><仕事をしている></p> <ul style="list-style-type: none">1 自分で商売をしたり、会社などを経営している2 自分の家の商売や仕事を手伝っている3 勤めている（週4日以上）4 勤めている（週3日）5 勤めている（週2日以下） | | } → (SQ 3～) |
| <p><仕事をしていない></p> <ul style="list-style-type: none">6 学生7 定年退職した8 主に家事をしている9 身体の都合で働けない10 その他無職 | | |
- 11 わからない } → (F 8～)
- 12 答えない } → (F 8～)

【F7で「仕事をしていない（6～10）」と答えた人に】

SQ1 あなたの配偶者は、これまでに定期的な収入を得るための仕事をしたことがありますか。不定期な「アルバイト」などは除いてお答えください。（回答は1つ）

- 1 仕事をしたことがある
 - 2 仕事をしたことがない
 - 3 わからない
 - 4 答えない
- (F8へ)

【SQ2はSQ1で「1 仕事をしたことがある」と答えた人に】

SQ2 あなたの配偶者が「最後に」従事していた仕事は、この中のどれにあてはまりますか。2つ以上仕事をしていらっしゃる場合は、最も収入が高かったものについてお答えください。（回答は1つ）

- 1 自分で商売をしたり、会社などを経営していた
 - 2 自分の家の商売や仕事を手伝っていた
 - 3 勤めていた（週4日以上）
 - 4 勤めていた（週3日）
 - 5 勤めていた（週2日以下）
 - 6 わからない
 - 7 答えない
- (F8へ)

【SQ3はF7で「仕事をしている（1～5）」、もしくは、F7SQ2で「1～5」を答えた人に】

SQ3 (F7で「仕事をしている（1～5）」の人には ⇒ あなたの配偶者の今のお仕事は…
(F7SQ2で「1～5）」の人には ⇒ あなたの配偶者の前のお仕事は…
この中のどれにあてはまりますか。（回答は1つ）

- <自分で商売や仕事をしている（していた）>
- 1 農林漁業者
 - 2 自営業者・経営者
 - 3 自由業（開業医・開業弁護士、芸術家、宗教家など）
- <勤めている（勤めていた）>
- 4 管理職（課長以上）
 - 5 販売・サービス職（店員、外交員、理容師、ヘルパーなど）
 - 6 技能・作業職（工員、職人、運転士、大工など）
 - 7 事務職・技術職（営業、経理、教員、看護師、プログラマーなど）
 - 8 専門職（勤務医、学者、大学（助）教授など）
 - 9 その他（具体的に)

- 10 わからない
 - 11 答えない
- (F8へ)

(次ページのSQ4へ)

【SQ4、5はSQ3で「仕事をしている・していた（1～9）」を答えた人に。

SQ3で「勤めている・勤めていた（4～9）」を答えた人はSQ5の後にSQ6も質問する】

SQ4 [職業リストを提示する] 重ねての質問で恐縮ですが、仕事の内容をこの中のように分けると、どれにあてはまりますか。あてはまる番号を1つだけお答えください。なお、この分け方はお仕事の内容を国際基準で分類する際に必要となるものです。是非、お答えいただきますようお願いいたします。（番号は1つだけ記入する）

【注：対象者が答えた番号を記入する。どの番号にも分類できないと答えた人については、具体的な内容を聞き左欄外に記入する。そのような対象者は「98 わからない」「99 答えない」に○をつけない】

--	--

98 わからない

99 答えない

SQ5 次に、営んでいらっしゃる事業、もしくは、お勤め先をこの中のように分けるとどれにあてはまりますか。最もあてはまるものを1つだけお答えください。国・地方自治体関連の特殊法人や第三セクター、NPOなどにお勤めの方は、事業内容に応じてお答えください。（回答は1つ）

- | | |
|---|--|
| 1 | 第一次産業（農林漁業） |
| 2 | 第二次産業（工業、鉱業、建設業、製造業） |
| 3 | 第三次産業（公務員、運輸通信その他の公共事業、卸・小売業、個人サービス業、金融・保険業、不動産業、娯楽業、専門職およびその関連サービス、自衛隊など） |
| 4 | その他（具体的に |

5 わからない

6 答えない

【SQ6はSQ3で「勤めている・勤めていた（4～9）」を答えた人に】

SQ6 では、次のように分けるとどれにあてはまりますか。最もあてはまるものを1つだけお答えください。

（回答は1つ）

- | | |
|---|---------------------------|
| 1 | 国・地方自治体（公務員） |
| 2 | 国・地方自治体関連の特殊法人 |
| 3 | 国・地方自治体と民間の共同企業（第3セクターなど） |
| 4 | 民間企業 |
| 5 | 非営利組織（NPO など） |
| 6 | その他（具体的に |

7 わからない

8 答えない

【全員に】

F8 去年（平成18年1月～12月）1年間のお宅の収入はご家族全部あわせると、およそどのくらいになりますか。ボーナスや臨時収入を含め、税込みでお答えください。（回答は1つ）

- | | | | |
|---|---------------|----|-----------------|
| 1 | 200万円未満 | 8 | 800万円～1000万円未満 |
| 2 | 200万円～300万円未満 | 9 | 1000万円～1200万円未満 |
| 3 | 300万円～400万円未満 | 10 | 1200万円～1400万円未満 |
| 4 | 400万円～500万円未満 | 11 | 1400万円～2000万円未満 |
| 5 | 500万円～600万円未満 | 12 | 2000万円以上 |
| 6 | 600万円～700万円未満 | | |
| 7 | 700万円～800万円未満 | | |

13 わからない

14 答えない

F 9 お宅で同居している人はあなたを含めて何人ですか。一時的に一緒に住んでいる人や住み込み家事手伝い、下宿人を除いてお答えください。

		人	1	わからない	2	答えない	・
							・

F 10 では、同居している人のうち、18歳以下の方は何人ですか。一時的に一緒に住んでいる人や住み込み家事手伝い、下宿人を除いてお答えください。

		人	1	わからない	2	答えない	・
							・

F 11 あなたは、宗教行事（集会や礼拝など）にどの程度参加していますか。ここでの「宗教行事」とは自宅の仏壇や神棚への拝礼は含みますが、初詣や結婚式・葬式は除いてお答えください。（回答は1つ）

1 一度もない 2 数年に1回 3 1年に1回 4 1年に1～11回 5 1カ月に1回 6 1カ月に2回以上 7 1週間に1回 8 1週間に2回以上	9 わからない 10 答えない	・
---	--------------------	---

F 12 あなたは信仰をお持ちですか。この中ではどうでしょうか。（回答は1つ）

1 信仰はない	2 あまり 信仰はない	3 ある程度 信仰がある	4 とても 信仰が深い	5 わからない	6 答えない	・
------------	-------------------	--------------------	-------------------	------------	-----------	---

F 13 あなたにはふだん信仰している宗教がありますか……無理にお答えいただかなくても結構です。2つ以上信仰している場合は、主なもの1つをお答えください。（回答は1つ）

1 ローマカトリック（キリスト教） 2 プロテスタント（キリスト教） 3 それ以外のキリスト教徒【調査員注：宗派回答なしを含む】 4 仏教系 5 神道系 6 その他の宗教（具体的に)	・
7 わからない	
8 答えない	

F 14 差し支えなければ、お電話番号を教えてくださいませんか。
【注：無理強いはいししないこと】

1	あ	る	()	-	()	-	()	2	な	い	3	答	え	な	い	・
---	---	---	-----	---	-----	---	-----	---	---	---	---	---	---	---	---	---

〔調査員記入〕

面接日		月			日	面接時間				分	訪問回数			回
-----	--	---	--	--	---	------	--	--	--	---	------	--	--	---

長時間にわたってご協力ありがとうございました。