

参議院選挙面接調査(事後)

平成 16 年 7 月
社団法人 中央調査社

| 支局No. | 地点No. | 対象No. | 調査員名 | 点検者名 |
|-------|-------|-------|------|------|
| | | | | |

Q 1 [回答票 1] さっそくですが、あなたは 7 月 11 日(日曜日)の参議院選挙の投票に行きましたか。
この中から 1 つだけ答えください。 ⑨⑩=01

- 1 (ア) 投票日に投票した
- 2 (イ) 期日前投票もしくは不在者投票をした
- 3 (ウ) 棄権した → (3 ページの SQ 12 へ) ⑪
- 4 わからない → (3 ページの Q 2 (1) へ)
- 5 答えない → (3 ページの Q 2 (1) へ)

【SQ 1~11 は Q 1 で「1」「2」(投票した)を答えた人に】
SQ 1 都道府県単位で行われる選挙区選挙では投票しましたか。

- 1 投票した
- 2 投票しなかった
- 3 わからない → (2 ページの SQ 6 へ) ⑫
- 4 答えない

【候補者リスト A を渡す】
SQ 2 どの候補者に投票しましたか。

候補者名を記入

【調査員注：面接終了後、候補者コード(リストの番号)・政党コード(下記の番号)を記入する。
候補者コードで……「わからない」は 88
「答えない(政党名しか答えなかった場合を含む)」は 99 とする】

< 候補者コード > < 政党コード > ⑬⑭
⑮⑯

| | | | |
|--|-------|----------|----------|
| (政党コード表…コード「6」「7」は記載がないので、記入しない。以下、同様箇所あり) | | | |
| 1 自民党 | 4 社民党 | 7 × | 10 わからない |
| 2 民主党 | 5 共産党 | 8 その他の政党 | 11 答えない |
| 3 公明党 | 6 × | 9 無所属 | |

SQ 3 [回答票 2] 投票された人についてですが、あなたがこの中でされたこと、したことがありますたら、いくつでもお答えください。(M. A.)

- 1 (ア) 投票依頼の電話をもらったことがある
- 2 (イ) その人と話をしたことがある
- 3 (ウ) その人と握手をしたことがある
- 4 (エ) その人の演説やあいさつを直接きいたことがある
- 5 (オ) その人の秘書や後援会の世話人と話をしたことがある ⑰
- 6 (カ) 葉書やお知らせを郵便でもらったことがある
- 7 その他(具体的に)
- 8 特にない
- 9 わからない
- 10 答えない

S Q 4 [回答票 3] 最終的に選挙区選挙で投票した候補者を決めたのはいつでしたか。この中から1つだけお答えください。

- | | |
|---------------------------|--------------|
| 1 (ア) 投票日 | 5 (オ) 選挙の公示前 |
| 2 (イ) 投票日の前々日～前日 | 6 わからない |
| 3 (ウ) 投票日の1週間前～3日前 | 7 答えない |
| 4 (エ) 選挙の公示後～投票日の1週間より前まで | |

⑱

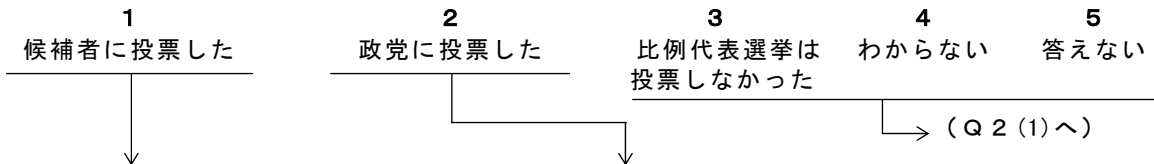
S Q 5 [回答票 4] 最終的に選挙区選挙で投票した候補者を決めたときに、何を最も考慮しましたか。この中から1つだけお答えください。

- | | |
|-------------------|----------------|
| 1 (ア) 首相や党首に対する支持 | 7 (キ) 地元の利益 |
| 2 (イ) 政党支持 | 8 (ク) 議席のバランス |
| 3 (ウ) 各党の政策 | 9 (ケ) 投票依頼を受けた |
| 4 (エ) 候補者の人柄 | 10 その他(具体的に) |
| 5 (オ) 候補者の政策 | 11 わからない |
| 6 (カ) 職場の利益 | 12 答えない |

⑲

⑳

S Q 6 では比例代表選挙では候補者に投票しましたか。それとも政党に投票しましたか。



【候補者リストBを渡す】

S Q 7 どの政党のどの候補者に投票しましたか。

記入

【調査員注：候補者番号と政党名を記入しておき、面接終了後、候補者コード(リストの番号)・政党コード(右記SQ 8の番号)を記入する。候補者コードで「わからない」は88、「答えない」は99とする】

<候補者コード>

| | |
|--|--|
| | |
|--|--|

<政党コード>

| | |
|--|--|
| | |
|--|--|

S Q 8 どの政党に投票しましたか。

- 1 自民党
- 2 民主党
- 3 公明党
- 4 社民党
- 5 共産党
- 6 ×
- 7 ×
- 8 その他の政党()
- 9 わからない
- 10 答えない

S Q 9 [回答票 5] 比例代表選挙で投票するに際して、あなたは政党が出した候補者名簿にどの程度注意を払いましたか。この中から1つだけお答えください。

- | | |
|-------------------|---------|
| 1 (ア) かなり注意した | 5 わからない |
| 2 (イ) やや注意した | 6 答えない |
| 3 (ウ) あまり注意しなかった | |
| 4 (エ) ほとんど注意しなかった | |

S Q 10 [回答票 6] 最終的に比例代表選挙で投票先を決めたのはいつでしたか。この中から1つだけお答えください。

- | | |
|---------------------------|--------------|
| 1 (ア) 投票日 | 5 (オ) 選挙の公示前 |
| 2 (イ) 投票日の前々日～前日 | 6 わからない |
| 3 (ウ) 投票日の1週間前～3日前 | 7 答えない |
| 4 (エ) 選挙の公示後～投票日の1週間より前まで | |

S Q 11〔回答票 7〕最終的に比例代表選挙で投票先を決めたときに、何を最も考慮しましたか。この中から1つだけお答えください。

- | | |
|-------------------|----------------|
| 1 (ア) 首相や党首に対する支持 | 7 (キ) 地元の利益 |
| 2 (イ) 政党支持 | 8 (ク) 議席のバランス |
| 3 (ウ) 各党の政策 | 9 (ケ) 投票依頼を受けた |
| 4 (エ) 候補者の人柄 | 10 その他(具体的に) |
| 5 (オ) 候補者の政策 | 11 わからない |
| 6 (カ) 職場の利益 | 12 答えない |

【S Q 12は、Q 1で「3 棄権した」と答えた人に】

S Q 12〔回答票 8〕参議院選挙に最終的に投票しないと決めたのはいつでしたか。この中から1つだけお答えください。

- | | |
|---------------------------|--------------|
| 1 (ア) 投票日 | 5 (オ) 選挙の公示前 |
| 2 (イ) 投票日の前々日～前日 | 6 わからない |
| 3 (ウ) 投票日の1週間前～3日前 | 7 答えない |
| 4 (エ) 選挙の公示後～投票日の1週間より前まで | |

【全員に】

Q 2 (1)〔回答票 9〕今回の選挙結果について、自民党の議席数に対してどのようにお考えですか。この中から1つだけお答えください。

- | | |
|-----------------------|---------|
| 1 (ア) もっと議席が多い方がよかった | 4 わからない |
| 2 (イ) これくらいでちょうどよかった | 5 答えない |
| 3 (ウ) もっと議席が少ない方がよかった | |

(2)〔回答票 9〕民主党の議席数に対してはいかがですか。同じくこの中からお答えください。

【調査員注：回答票は(1)と同じ】

- | | |
|-----------------------|---------|
| 1 (ア) もっと議席が多い方がよかった | 4 わからない |
| 2 (イ) これくらいでちょうどよかった | 5 答えない |
| 3 (ウ) もっと議席が少ない方がよかった | |

Q 3〔回答票 10〕今度の参議院選挙では、あなたがお住まいの選挙区は、どの程度、接戦になっていたと思いますか。【調査員注：選択肢の「1 (ア)」～「5 (オ)」までを読み上げる】

- | | |
|---|---------|
| 1 (ア) 自分が支持する候補者はかなり強かったので、自分が投票しなくても当選すると思った | |
| 2 (イ) 自分が投票しなくても、自分の支持する候補者はギリギリで当選すると思った | |
| 3 (ウ) 自分が支持する候補者が当落線上にいたので、自分が投票すれば当選すると思った | |
| 4 (エ) 自分が投票しなければ、自分が支持する候補者の当選は難しいが、自分が投票すれば当落線上に浮かび上がると思った | |
| 5 (オ) 自分が投票しても、自分の支持する候補者の当選は難しいと思った | |
| 6 その他() | |
| 7 支持する候補者がいなかった | 9 わからない |
| 8 × | 10 答えない |

Q 4〔回答票 11〕今後の日本の政党について、次のうちあなたが最も望ましいと思うものはどれでしょうか。この中から1つだけお答えください。

- | | |
|------------------------------------|--|
| 1 (ア) 大きな政党は1つで、それ以外の政党の影響力は比較的小さい | |
| 2 (イ) 大きな政党は2つで、3番目以下の政党の影響力は小さい | |
| 3 (ウ) 大きな政党は2つだが、3番目以下の政党も影響力を持つ | |
| 4 (エ) 比較的大きな政党が3つ以上ある | |
| 5 その他() | |
| 6 わからない | |
| 7 答えない | |

Q 5 [回答票 12] あなたは、大体において、衆議院選挙と参議院選挙では同じ政党に投票しますか。この中から1つだけお答えください。

- 1 (ア) ほほいつでも同じ政党に投票する
- 2 (イ) だいたい同じ政党に投票するが、時には違う政党に投票することもある
- 3 (ウ) その時その時で、違う政党に投票することが多い
- 4 その他 ()
- 5 わからない
- 6 答えない

Q 6 今回の選挙結果は別にして、一般的に言って、参議院選挙で与党が大敗した場合、次のようなことが起こることは望ましいと思いますか。それとも望ましくないと思いますか。まず、「(1) 連立の組み換えなどによる政権の交代」についてはいかがですか。【以下、同じ方法で(2)～(4)についてきく】

| | 望ましい | 望ましくない | どちらともいえない | わからない | 答えない |
|-----------------------|------|--------|-----------|-------|------|
| (1) 連立の組み換えなどによる政権の交代 | 1 | 2 | 3 | 4 | 5 |
| (2) 首相の退陣による内閣の交代 | 1 | 2 | 3 | 4 | 5 |
| (3) 政策の大きな変更 | 1 | 2 | 3 | 4 | 5 |
| (4) 政治の進め方の見直し | 1 | 2 | 3 | 4 | 5 |

Q 7 衆議院と参議院で、各政党の議席のバランスはできるだけ同じほうがよいと思いますか、それとも違っての方がよいと思いますか。

| 1 | 2 | 3 | 4 | 5 |
|---------|---------|-----------|-------|------|
| 同じほうがよい | 違うほうがよい | どちらともいえない | わからない | 答えない |

Q 8 [回答票 13] では、あなたは今度の参議院選挙の結果に、全体としてどの程度満足していますか。この中から1つだけお答えください。

- 1 (ア) かなり満足している
- 2 (イ) どちらかといえば満足している
- 3 (ウ) どちらともいえない
- 4 (エ) どちらかといえば不満である
- 5 (オ) かなり不満である
- 6 わからない
- 7 答えない

Q 9 [回答票 14] 今度の参議院選挙の期間中、各党の候補者が行った選挙運動にはどれくらい関心がありましたか。この中ではどれに当たりますか。

- 1 (ア) かなり関心があった
- 2 (イ) やや関心があった
- 3 (ウ) あまり関心がなかった
- 4 (エ) ほとんど関心がなかった
- 5 わからない
- 6 答えない

Q 10 [回答票 15] あなたは今回の選挙で、自分の支持している候補者や政党に投票するよう、友人や家族・親せきなどに働きかけをしましたか。この中から1つだけお答えください。

- 1 (ア) かなり働きかけた
 - 2 (イ) 何回か働きかけた
 - 3 (ウ) 1～2回、働きかけた
 - 4 (エ) まったく働きかけなかった
 - 5 わからない
 - 6 答えない
- (Q11へ)

【SQ 1とSQ 2は、Q10で「1～3」(働きかけた)のいずれかを答えた人に】

SQ 1 [回答票 16] それは、どの政党のものでしたか。この中から1つだけお答えください。

- 1 (ア) 自民党
- 2 (イ) 民主党
- 3 (ウ) 公明党
- 4 (エ) 社民党
- 5 (オ) 共産党
- 6 x
- 7 x
- 8 その他の政党 ()
- 9 わからない
- 10 答えない

S Q 2 [回答票 17] 誰に対して働きかけをしましたか。この中からいくつでもお答えください。

(M. A.)

- | | |
|----------------------|---------------|
| 1 (ア) 配偶者 | 7 (キ) 近所の人 |
| 2 (イ) 配偶者以外の家族 | 8 (ク) 友人・知人 |
| 3 (ウ) 親 戚 | 9 その他 (具体的に) |
| 4 (エ) 仕事の同僚 (仕事関係の人) | 10 わからない |
| 5 (オ) 同じ趣味の団体の人 | 11 答えない |
| 6 (カ) 趣味以外の団体の人 | |

【全員に】

Q11 [回答票 18] それでは、反対に、どなたか知り合いや家族・親せきなどから、ある候補者や政党に投票してほしい、というような働きかけを受けましたか。この中から1つだけお答えください。

- | | |
|-----------------------|------------|
| 1 (ア) かなり働きかけを受けた | } → (Q12へ) |
| 2 (イ) 何回か働きかけを受けた | |
| 3 (ウ) 1～2回、働きかけを受けた | |
| 4 (エ) まったく働きかけを受けなかった | |
| 5 わからない | |
| 6 答えない | |

【S Q 1とS Q 2は、Q11で「1～3」(働きかけを受けた)のいずれかを答えた人に】

S Q 1 (1) [回答票 19] それは、どの政党のものでしたか。最も多く働きかけを受けた政党をこの中から1つだけお答えください。

【調査員注：[回答票 19]はS Q 1、S Q 2共通である】

- | | | | |
|-----------|--------------|---------|------------|
| 1 (ア) 自民党 | 5 (オ) 共産党 | 9 わからない | } → (Q12へ) |
| 2 (イ) 民主党 | 6 x | 10 答えない | |
| 3 (ウ) 公明党 | 7 x | | |
| 4 (エ) 社民党 | 8 その他の政党 () | | |

S Q 1 (2) [回答票 19] どんな人からの働きかけでしたか。この中からいくつでもお答えください。

(M. A.)

- | | |
|----------------------|---------------|
| 1 (ア) 配偶者 | 7 (キ) 近所の人 |
| 2 (イ) 配偶者以外の家族 | 8 (ク) 友人・知人 |
| 3 (ウ) 親 戚 | 9 その他 (具体的に) |
| 4 (エ) 仕事の同僚 (仕事関係の人) | 10 わからない |
| 5 (オ) 同じ趣味の団体の人 | 11 答えない |
| 6 (カ) 趣味以外の団体の人 | |

S Q 2 (1) [回答票 19] では、2番目に多く働きかけを受けた政党を1つだけお答えください。

- | | | | |
|-----------|--------------|----------|------------|
| 1 (ア) 自民党 | 5 (オ) 共産党 | 9 2番目はない | } → (Q12へ) |
| 2 (イ) 民主党 | 6 x | 10 わからない | |
| 3 (ウ) 公明党 | 7 x | 11 答えない | |
| 4 (エ) 社民党 | 8 その他の政党 () | | |

S Q 2 (2) [回答票 19] どんな人からの働きかけでしたか。この中からいくつでもお答えください。

(M. A.)

- | | |
|----------------------|---------------|
| 1 (ア) 配偶者 | 7 (キ) 近所の人 |
| 2 (イ) 配偶者以外の家族 | 8 (ク) 友人・知人 |
| 3 (ウ) 親 戚 | 9 その他 (具体的に) |
| 4 (エ) 仕事の同僚 (仕事関係の人) | 10 わからない |
| 5 (オ) 同じ趣味の団体の人 | 11 答えない |
| 6 (カ) 趣味以外の団体の人 | |

【全員に】

Q12〔回答票 20〕今年の5月以降、あなたは、選挙運動に関することに参加したり、働きかけを受けたりしましたか。それはどの政党のものでしたか。それぞれあてはまるものをいくつでもお答えください。まず、「(1)選挙運動のハガキを受け取った」についてはいかがですか。(M. A.)

【以下、同じ方法で(2)～(8)についてきく】

| | (ア) | (イ) | (ウ) | (エ) | (オ) | | | そ の 他 の 政 党 | そ の よ う な い | わ か ら な い | 答 え な い |
|-------------------------|-------------|-------------|-------------|-------------|-------------|---|---|----------------------------|----------------------------|-----------------------|------------------|
| | 自 民 党 | 民 主 党 | 公 明 党 | 社 民 党 | 共 産 党 | × | × | そ の 他 の 政 党 | そ の よ う な い | わ か ら な い | 答 え な い |
| (1) 選挙運動のハガキを受け取った | 1 | 2 | 3 | 4 | 5 | × | × | 8 | 9 | 10 | 11 |
| (2) 選挙運動の新聞・ビラを受け取った | 1 | 2 | 3 | 4 | 5 | × | × | 8 | 9 | 10 | 11 |
| (3) 選挙運動の電話を受けた | 1 | 2 | 3 | 4 | 5 | × | × | 8 | 9 | 10 | 11 |
| (4) 選挙の演説会や街頭演説に行った | 1 | 2 | 3 | 4 | 5 | × | × | 8 | 9 | 10 | 11 |
| (5) 選挙運動を手伝った | 1 | 2 | 3 | 4 | 5 | × | × | 8 | 9 | 10 | 11 |
| (6) 自分が候補者の後援会に入っている | 1 | 2 | 3 | 4 | 5 | × | × | 8 | 9 | 10 | 11 |
| (候補者以外の後援会<例：県議会議員>は除く) | | | | | | | | | | | |
| (7) 家族が候補者の後援会に入っている | 1 | 2 | 3 | 4 | 5 | × | × | 8 | 9 | 10 | 11 |
| (候補者以外の後援会<例：県議会議員>は除く) | | | | | | | | | | | |
| (8) マニフェスト(政権公約)を見聞きした | 1 | 2 | 3 | 4 | 5 | × | × | 8 | 9 | 10 | 11 |

Q13〔回答票 21〕次に、日本の政党についておうかがいします。自民党、民主党、公明党、社民党、共産党の中で、あなたがどの党を支持しているのかは別にして、次の質問にお答えください。まず、「(1)一番よい党首(党を代表する総裁や委員長など)をもつ政党はどれでしょうか」。1つだけお答えください。大体のところのお感で結構です。

【以下、同じ方法で(2)～(6)についてきく】

⑨⑩=02

| | (ア) | (イ) | (ウ) | (エ) | (オ) | | | そ の 他 の 政 党 | ど れ も 同 じ ・ そ う い う 政 党 は な い | わ か ら な い | 答 え な い |
|---|-------------|-------------|-------------|-------------|-------------|---|---|----------------------------|---|-----------------------|------------------|
| | 自 民 党 | 民 主 党 | 公 明 党 | 社 民 党 | 共 産 党 | × | × | そ の 他 の 政 党 | ど れ も 同 じ ・ そ う い う 政 党 は な い | わ か ら な い | 答 え な い |
| (1) 一番よい党首(党を代表する総裁や委員長など)をもつ政党はどれでしょうか | 1 | 2 | 3 | 4 | 5 | × | × | 8 | 9 | 10 | 11 |
| (2) 基本的な立場とか政策という点で、どの政党が一番すぐれていますか | 1 | 2 | 3 | 4 | 5 | × | × | 8 | 9 | 10 | 11 |
| (3) 地元の利益を一番よく代表する政党はどれでしょうか | 1 | 2 | 3 | 4 | 5 | × | × | 8 | 9 | 10 | 11 |
| (4) 支持層の利害にもっとも左右されやすいのはどの政党でしょうか | 1 | 2 | 3 | 4 | 5 | × | × | 8 | 9 | 10 | 11 |
| (5) 政治倫理にもっとも欠けているのはどの政党でしょうか | 1 | 2 | 3 | 4 | 5 | × | × | 8 | 9 | 10 | 11 |
| (6) 政党のコマーシャルでよい印象の残ったのはどの政党でしょうか | 1 | 2 | 3 | 4 | 5 | × | × | 8 | 9 | 10 | 11 |

Q14 [回答票 22, 23] 次のようないくつかの意見について、あなたのお考えをお聞かせください。それぞれの意見についてあなたは賛成ですか、反対ですか。それぞれ1つだけお答えください。まず、「(1)日本の防衛力はもっと強化するべきだ」についてはいかがですか。

【同じ方法で(2)～(16)についてきく。(1)～(8)は[回答票 22]、(9)～(16)は[回答票 23]を使用する】

| | | | | | | |
|-----|--------------------|-------------------|--------------------|-----|-----------|----------|
| (ア) | (イ) | (ウ) | (エ) | (オ) | | |
| 賛成 | どちらか といえば 賛成 | どちら ともい えない | どちらか といえば 反対 | 反対 | わから ない | 答え ない |

[回答票 22]

- | | | | | | | | | |
|--|---|---|---|---|---|---|---|---|
| (1) 日本の防衛力はもっと強化するべきだ | 1 | 2 | 3 | 4 | 5 | 6 | 7 | . |
| (2) 日本が譲歩しても外国との貿易摩擦をすみやかに解消するべきだ | 1 | 2 | 3 | 4 | 5 | 6 | 7 | . |
| (3) 年金や老人医療などの社会福祉は財政が苦しくても極力充実するべきだ | 1 | 2 | 3 | 4 | 5 | 6 | 7 | . |
| (4) 政府のサービスが悪くなっても金のかからない小さな政府のほうがよい | 1 | 2 | 3 | 4 | 5 | 6 | 7 | . |
| (5) 日本が過去にアジアの人々に与えた被害に対する反省と謝罪がまだ足りない | 1 | 2 | 3 | 4 | 5 | 6 | 7 | . |
| (6) 天皇は政治に対して、現在よりもっと強い発言権をもつべきだ | 1 | 2 | 3 | 4 | 5 | 6 | 7 | . |
| (7) 日本は絶対に核兵器をもつてはいけな | 1 | 2 | 3 | 4 | 5 | 6 | 7 | . |
| (8) 日米安保体制は現在よりもっと強化するべきだ | 1 | 2 | 3 | 4 | 5 | 6 | 7 | . |

[回答票 23]

- | | | | | | | | | |
|---|---|---|---|---|---|---|---|---|
| (9) 労働者は重要な決定に関して、もっと発言権をもつべきだ | 1 | 2 | 3 | 4 | 5 | 6 | 7 | . |
| (10) 公務員や公営企業の労働者のストライキを認めるべきだ | 1 | 2 | 3 | 4 | 5 | 6 | 7 | . |
| (11) より高い地位やよい職業につく女性をふやすため、政府は特別な制度を設けるべきだ | 1 | 2 | 3 | 4 | 5 | 6 | 7 | . |
| (12) お年寄りや心身の不自由な人は別として、すべての人は社会福祉をあてにしないで生活しなければならない | 1 | 2 | 3 | 4 | 5 | 6 | 7 | . |
| (13) 日本の官僚制は効率的に機能していないので、徹底的に行政改革を行うべきだ | 1 | 2 | 3 | 4 | 5 | 6 | 7 | . |
| (14) 金権政治や政治腐敗は、この際徹底的に正すべきだ | 1 | 2 | 3 | 4 | 5 | 6 | 7 | . |
| (15) 日本は北方領土をゆずっても、ロシアともっと親しくするべきだ | 1 | 2 | 3 | 4 | 5 | 6 | 7 | . |
| (16) 拉致問題が解決するまでは北朝鮮に経済支援をすべきではない | 1 | 2 | 3 | 4 | 5 | 6 | 7 | . |

Q15 [回答票 24] 次のような問題に対する政府の支出について、あなたはどう思いますか。まず、「(1)環境問題」についてはいかがですか。【以下、同じ方法で(2)～(9)についてきく】

| | | | | |
|------|-----------------|-------|-------|------|
| (ア) | (イ) | (ウ) | | |
| 多すぎる | ちょうどよい 適当である | 少なすぎる | わからない | 答えない |

- | | | | | | | |
|---------------|---|---|---|---|---|---|
| (1) 環境問題 | 1 | 2 | 3 | 4 | 5 | . |
| (2) 犯罪の取締り | 1 | 2 | 3 | 4 | 5 | . |
| (3) 教育 | 1 | 2 | 3 | 4 | 5 | . |
| (4) 防衛 | 1 | 2 | 3 | 4 | 5 | . |
| (5) 海外援助 | 1 | 2 | 3 | 4 | 5 | . |
| (6) 道路などの公共事業 | 1 | 2 | 3 | 4 | 5 | . |
| (7) 社会保障・年金 | 1 | 2 | 3 | 4 | 5 | . |
| (8) 雇用・失業対策 | 1 | 2 | 3 | 4 | 5 | . |
| (9) 農林漁業への補助 | 1 | 2 | 3 | 4 | 5 | . |

Q16 [回答票 25] 今の世の中で、日本の政治はうまくいっていると思いますか。この中から1つだけお答えください。

- 1 (ア) うまくいっている
- 2 (イ) ある程度、うまくいっている
- 3 (ウ) あまり、うまくいっていない
- 4 (エ) うまくいっていない
- 5 わからない
- 6 答えない

Q17 [回答票 25] 今の世の中で、日本の経済はうまくいっていると思いますか。同じくこの中から1つだけお答えください。【調査員注：回答票はQ16と同じ】

- 1 (ア) うまくいっている
- 2 (イ) ある程度、うまくいっている
- 3 (ウ) あまり、うまくいっていない
- 4 (エ) うまくいっていない
- 5 わからない
- 6 答えない

Q18 [回答票26] 小泉内閣による構造改革は、日本社会全体にとってはともかくとして、あなた自身にとっては何かメリットがあると思いますか。この中からあなたのお考えにもっともあてはまるものを1つだけお答えください。

- 1 (ア) 自分自身にとっては、メリットがある
- 2 (イ) 自分自身にとっては、ある程度、メリットがある
- 3 (ウ) 自分自身にとっては、あまりメリットがない
- 4 (エ) 自分自身にとっては、メリットがない
- 5 わからない
- 6 答えない

Q19 [回答票27] 小泉内閣による構造改革は、あなた自身にとってはともかくとして、日本の社会全体にとっては何かメリットがあると思いますか。この中からあなたのお考えにもっともあてはまるものを1つだけお答えください。

- 1 (ア) 日本の社会全体にとっては、メリットがある
- 2 (イ) 日本の社会全体にとっては、ある程度、メリットがある
- 3 (ウ) 日本の社会全体にとっては、あまりメリットがない
- 4 (エ) 日本の社会全体にとっては、メリットがない
- 5 わからない
- 6 答えない

Q20 [回答票 28] 次に、あなたにとって、政治とはどのような存在かについておたずねします。あなたのお考えに近いものは次のうちどれでしょうか。まず、「(1)政治とは自分から積極的に働きかけるもの」についてはいかがですか。【以下、同じ方法で(2)～(5)についてきく】

| | (ア) | (イ) | (ウ) | (エ) | | |
|------------------------------|------|------------|---------------|------------|-------|------|
| | そう思う | やや そう思う | あまり そう思わない | そう 思わない | わからない | 答えない |
| (1) 政治とは自分から積極的に働き かけるもの | 1 | 2 | 3 | 4 | 5 | 6 |
| (2) 政治とは監視していくもの | 1 | 2 | 3 | 4 | 5 | 6 |
| (3) 政治とは、なるようにしかなら ないもの | 1 | 2 | 3 | 4 | 5 | 6 |
| (4) 政治的なことにはできればかか わりたくない | 1 | 2 | 3 | 4 | 5 | 6 |
| (5) 私と政治との間に何の関係もない | 1 | 2 | 3 | 4 | 5 | 6 |

Q21〔回答票 29〕では、次のようなことについてはいかがですか。あなたのお考えに近いものはどれでしょうか。まず、「(1) 政治に関心を持つより、自分の生活を充実することに時間を使いたい」についてはいかがですか。【以下、同じ方法で(2)～(4)についてきく】

| | (ア) そう思う | (イ) やや そう思う | (ウ) あまり そう思わない | (エ) そう 思わない | わから ない | 答え ない |
|-------------------------------------|-------------|-------------------|----------------------|-------------------|-----------|----------|
| (1) 政治に関心を持つより、自分の生活を充実することに時間を使いたい | 1 | 2 | 3 | 4 | 5 | 6 |
| (2) 快適で豊かな消費生活こそ重要だ | 1 | 2 | 3 | 4 | 5 | 6 |
| (3) 私にとって友人や家族と過ごす時間が何より重要だ | 1 | 2 | 3 | 4 | 5 | 6 |
| (4) 私にとって仕事の充実感は何よりの生き甲斐だ | 1 | 2 | 3 | 4 | 5 | 6 |

Q22(1)〔回答票 30〕あなたは国の政治をどれくらい信頼できるとお考えでしょうか。この中ではどれにあたりますか。【調査員注：以下、(3)まで〔回答票 30〕を使用する】

| 1 | 2 | 3 | 4 | 5 | 6 |
|--------------|-------------|---------------|----------------|-------|----------|
| (ア) | (イ) | (ウ) | (エ) | | |
| かなり 信頼できる | やや 信頼できる | あまり 信頼できない | ほとんど 信頼できない | わからない | 答え ない |

(2)〔回答票 30〕では、あなたが住んでいる都道府県の政治はどのくらい信頼できるとお考えでしょうか。この中ではどれにあたりますか。

| 1 | 2 | 3 | 4 | 5 | 6 |
|--------------|-------------|---------------|----------------|-------|----------|
| (ア) | (イ) | (ウ) | (エ) | | |
| かなり 信頼できる | やや 信頼できる | あまり 信頼できない | ほとんど 信頼できない | わからない | 答え ない |

(3)〔回答票 30〕では、あなたが住んでいる市区町村の政治はどのくらい信頼できるとお考えですか。この中ではどれにあたりますか。

| 1 | 2 | 3 | 4 | 5 | 6 |
|--------------|-------------|---------------|----------------|-------|----------|
| (ア) | (イ) | (ウ) | (エ) | | |
| かなり 信頼できる | やや 信頼できる | あまり 信頼できない | ほとんど 信頼できない | わからない | 答え ない |

Q23〔回答票 31〕政治や社会のあり方について、次のような人と意見が食い違う場合、あなたはその人と政治や社会の話ができますか。もし、あてはまる人がいなくても「いたらどう思うか」でお答えください。まず、「(1) 家族」についてはいかがですか。【調査員注：以下、同じ方法で(2)～(4)についてきく】

| | (ア) 意見が違っ ても話 ができる | (イ) どちらか とい えれば話 ができる | (ウ) どちらか とい えれば話 がしにく い | (エ) 意見が違っ ていると 話 がしにく い | わから ない | 答え ない |
|-----------|-----------------------------|-----------------------------------|--|--|-----------|----------|
| (1) 家 族 | 1 | 2 | 3 | 4 | 5 | 6 |
| (2) 上司や先輩 | 1 | 2 | 3 | 4 | 5 | 6 |
| (3) 親しい同僚 | 1 | 2 | 3 | 4 | 5 | 6 |
| (4) 親しい友人 | 1 | 2 | 3 | 4 | 5 | 6 |

Q 24 [回答票 32] この中で、今度の選挙について選挙期間中によく見聞きしたものはどれですか…ほかにはありませんか。(M. A.)

- 1 (ア) NHKのニュース番組
- 2 (イ) 小栗泉の「きょうの出来事」(日本テレビ系)
- 3 (ウ) 笛吹雅子・藤井貴彦の「News プラス1」(日本テレビ系)
- 4 (エ) 筑紫哲也・草野満代の「ニュース23」(TBS系)
- 5 (オ) 杉尾秀哉・小川知子の「ニュースの森」(TBS系)
- 6 (カ) 松本方哉・滝川クリステルの「ニュースJAPAN」(フジテレビ系)
- 7 (キ) 木村太郎・安藤優子の「スーパーニュース」(フジテレビ系)
- 8 (ク) 古舘伊知郎の「報道ステーション」(テレビ朝日系)
- 9 (ケ) 小宮悦子の「スーパーJチャンネル」(テレビ朝日系)
- 10 (コ) 小谷真生子の「ワールドビジネスサテライト」(テレビ東京系)
- 11 (サ) 桂文珍の「ウェークアップ!」(日本テレビ系)
- 12 (シ) 徳光和夫の「ザ・サンデー」(日本テレビ系)
- 13 (ス) 関口宏の「サンデーモーニング」(TBS系)
- 14 (セ) 田丸美寿々の「報道特集」(TBS系)
- 15 (ソ) 黒岩祐治の「報道2001」(フジテレビ系)
- 16 (タ) 田原総一郎の「サンデープロジェクト」(テレビ朝日系)
- 17 (チ) 福留功男・三雲孝江の「ブロードキャスター」(TBS系)
- 18 (ツ) ラジオ番組
- 19 (テ) 週刊誌
- 20 その他のテレビ番組 ()
- 21 わからない
- 22 答えない

Q 25 ところで、先日の選挙期間中に集会に参加したり、ポスターを貼ったり、その他のやり方で、どこかの政党や候補者を支持していることを示しましたか。

- | | | | |
|-----|--------|------------|------|
| 1 | 2 | 3 | 4 |
| 示した | 示さなかった | わからない | 答えない |
| ↓ | | └─→ (Q26へ) | |

【Q25で「1 示した」と答えた人に】

SQ どのくらい頻繁にしましたか。「頻繁にした」、「何回かはした」、「あまりしなかった」の中からお答えください。

- | | | | | |
|-------|--------|----------|-------|------|
| 1 | 2 | 3 | 4 | 5 |
| 頻繁にした | 何回かはした | あまりしなかった | わからない | 答えない |

【全員に】

Q 26 この数年の政策上の問題で、あなたにとって一番重要なことは何でしょうか。どんな問題でも結構です。具体的におっしゃってください。【調査員注：対象者が答えたままを記入すること。2つ以上あげた場合は「一番重要な問題は何ですか」と確認する。「特にない」場合は、記入欄外の「1」に○をつける。】

| | |
|--|--|
| <p style="margin: 0;">記入</p> <div style="border: 1px solid black; height: 60px; margin-top: 5px;"></div> | <p>1 特にない</p> <p>2 わからない</p> <p>3 答えない</p> |
|--|--|

- └─→ (Q27へ)

【SQ1とSQ2は、Q26で「重要なこと」を答えた人に】

SQ 1 [回答票 33] その問題に対して、政府はこの3年間、どの程度の仕事をしてきたと思いますか。この中から1つだけお答えください。

- | | |
|--------------------|---------|
| 1 (ア) とてもいい仕事をしてきた | 5 わからない |
| 2 (イ) いい仕事をしてきた | 6 答えない |
| 3 (ウ) 悪い仕事をしてきた | |
| 4 (エ) とても悪い仕事をしてきた | |

S Q 2 [回答票 33] では、全体として政府の実績を見て、この3年間、どの程度の仕事をしてきたと思いますか。同じくこの中から1つだけお答えください。【調査員注：回答票はS Q 1と同じ】

- | | | |
|--------------------|---|-------|
| 1 (ア) とてもいい仕事をしてきた | 5 | わからない |
| 2 (イ) いい仕事をしてきた | 6 | 答えない |
| 3 (ウ) 悪い仕事をしてきた | | |
| 4 (エ) とても悪い仕事をしてきた | | |

【全員に】

Q 27 [回答票 34] 全体的にみて、あなたは日本における民主主義のあり方に満足していますか。この中ではどれにあたりますか。

- | | | | | | | |
|-----------|----------|----------|----------|----------|-------|------|
| 1 (ア) | 2 (イ) | 3 (ウ) | 4 (エ) | 5 (オ) | 6 | 7 |
| かなり満足している | やや満足している | どちらでもない | やや不満である | かなり不満である | わからない | 答えない |

Q 28 [回答票 35] 誰が政権を担うかで大きな違いがあるという人もいますが、そんなに違いはないという人もいます。あなたの意見はこの中ではどれにあたりますか。

- | | | | | | | |
|----------|----------|-----------|----------|-----------|-------|------|
| 1 (ア) | 2 (イ) | 3 (ウ) | 4 (エ) | 5 (オ) | 6 | 7 |
| 大きな違いがある | やや違いがある | どちらともいえない | あまり違いはない | ほとんど違いはない | わからない | 答えない |

Q 29 [回答票 35] では、誰に投票するかで結果に大きな違いがあるという人もいますが、そんなに違いはないという人もいます。同じくこの中からお答えください。【調査員注：回答票はQ 28と同じ】

- | | | | | | | |
|----------|----------|-----------|----------|-----------|-------|------|
| 1 (ア) | 2 (イ) | 3 (ウ) | 4 (エ) | 5 (オ) | 6 | 7 |
| 大きな違いがある | やや違いがある | どちらともいえない | あまり違いはない | ほとんど違いはない | わからない | 答えない |

Q 30 [回答票 36] 「民主主義は、問題はあるかもしれないが、他のどんな形態の政治よりも望ましい」という意見にあなたは賛成ですか、それとも反対ですか。この中ではどれにあたりますか。

- | | | | | | |
|----------|----------|----------|----------|-------|------|
| 1 (ア) | 2 (イ) | 3 (ウ) | 4 (エ) | 5 | 6 |
| 強く賛成 | 賛成 | 反対 | 強く反対 | わからない | 答えない |

Q 31 [回答票 37] あなたが去年の衆議院選の比例区で投票した政党は、この1年でどの程度よい実績を残していますか。この中から1つだけお答えください。

- | | | |
|--------------------|---|----------|
| 1 (ア) とてもいい仕事をしている | 5 | 投票しなかった |
| 2 (イ) いい仕事をしている | 6 | 選挙権がなかった |
| 3 (ウ) 悪い仕事をしている | 7 | わからない |
| 4 (エ) とても悪い仕事をしている | 8 | 答えない |

⑨⑩=03

Q 32 [回答票 38] 日本の選挙について考えたとき、有権者の考えが選ばれた議員たちによって代表されることを選挙はどの程度保証していますか。この中から1つだけお答えください。

- | | | |
|--------------------|---|-------|
| 1 (ア) 非常によく保証している | 5 | わからない |
| 2 (イ) かなりよく保証している | 6 | 答えない |
| 3 (ウ) あまりよく保証していない | | |
| 4 (エ) まったく保証していない | | |

⑪

Q33 日本の政党の中であなたの考えをそれなりによく反映している政党はありますか。

- | | | | |
|-------------|-------------|----------------------------|-----------------------|
| 1 あ る | 2 な い | 3 わ か ら な い | 4 答 え な い |
| ↓ | → (Q34へ) | | |

⑫

【Q33で「1 ある」と答えた人に】

S Q [回答票 39] どの政党があなたの考えをもっともよく反映していますか。この中から1つだけお答えください。

- | | | |
|-----------|--------------|---------|
| 1 (ア) 自民党 | 5 (オ) 共産党 | 9 わからない |
| 2 (イ) 民主党 | 6 x | 10 答えない |
| 3 (ウ) 公明党 | 7 x | |
| 4 (エ) 社民党 | 8 その他の政党 () | |

⑬

【全員に】

Q34 政党についてのあなたの感じ方は別として、今回の選挙の政党の党首（党を代表する総裁や委員長など）の中で、あなたの考えをそれなりによく反映している人はいましたか。

- | | | | |
|-------------|----------------------------|----------------------------|-----------------------|
| 1 い た | 2 い な か っ た | 3 わ か ら な い | 4 答 え な い |
| ↓ | → (Q35へ) | | |

⑭

【Q34で「1 いた」と答えた人に】

S Q どの政党の党首（党を代表する総裁や委員長など）があなたの考えをもっともよく反映していますか。政党名を1つだけお答えください。

【調査員注：回答票は使用しない。下記のあてはまる番号に○をつける。対象者が人名で答えた場合は、「その方は何党ですか」と尋ね、政党名を回答したらその番号に○をつける。政党名を答えない場合は「9 人名の回答のみ ()」に○をつけ、人名を記入する】

- | | | |
|-------|--------------|-----------|
| 1 自民党 | 5 共産党 | 9 人名の回答のみ |
| 2 民主党 | 6 x | () |
| 3 公明党 | 7 x | 10 わからない |
| 4 社民党 | 8 その他の政党 () | 11 答えない |

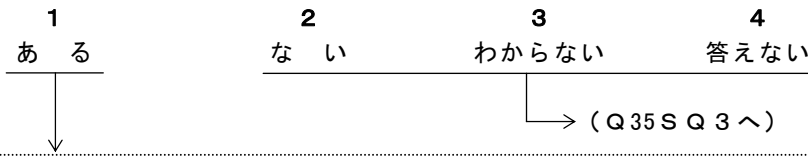
⑮

⑯

【全員に】

Q35 ところで、あなたが、つねづね自分にとって近いと感じる政党がありますか。

⑰



【Q35で「1 ある」と答えた人に】

SQ1 それはどの政党ですか。……ほかにはありませんか。(M.A.)

- | | | |
|-------|--------------|---------|
| 1 自民党 | 5 共産党 | 9 わからない |
| 2 民主党 | 6 x | 10 答えない |
| 3 公明党 | 7 x | |
| 4 社民党 | 8 その他の政党 () | |

⑱

【SQ1で2つ以上の政党を答えた人に。SQ1の回答が1つの場合は、質問しないで同じ番号に○をつける】


SQ2 そのうち、最も近いと感じる政党はどこですか。

- | | | |
|-------|--------------|--------------|
| 1 自民党 | 5 共産党 | 9 わからない |
| 2 民主党 | 6 x | 10 答えない |
| 3 公明党 | 7 x | } → (Q36へ) ⑲ |
| 4 社民党 | 8 その他の政党 () | |

【Q35で「2～4」を答えた人に】

SQ3 あなたは、多少なりとも近いと感じられる政党がありますか。

⑳



【SQ3で「1 ある」と答えた人に】

SQ4 それはどの政党ですか。1つだけお答えください。

- | | | |
|-------|--------------|------------|
| 1 自民党 | 5 共産党 | 9 わからない |
| 2 民主党 | 6 x | 10 答えない |
| 3 公明党 | 7 x | } → (Q36へ) |
| 4 社民党 | 8 その他の政党 () | |

【SQ2で「1～8」、もしくはSQ4で「1～8」のいずれかに○がついた人に】

SQ5 その政党を、どのくらい近いと感じますか。「たいへん近い」、「少しは近い」、「あまり近くは感じない」の中からお答えください。

- | | | | | |
|--------|-------|------------|-------|------|
| 1 | 2 | 3 | 4 | 5 |
| たいへん近い | 少しは近い | あまり近くは感じない | わからない | 答えない |

【全員に】

Q36(1)〔回答票 40〕政党についてご意見をお聞かせください。この中の0を「たいへん嫌い」、10を「たいへん好き」とします。あなたの好き嫌いはどこに位置しますか。この中の番号でお答えください。聞いたことのない政党や、好き嫌いの答えられない政党の場合は、そのようにおっしゃってください。では、「(1)自民党」はいかがですか。

【調査員注：以下、同じ方法で〔回答票 40〕を使用し(2)～(5)についてきく】

| | | | | | | | | | | |
|--------------------|---|---|---|---|---|---|---|---|---|--------------------|
| 0 | 1 | 2 | 3 | 4 | 5 | 6 | 7 | 8 | 9 | 10 |
| たい へん 嫌 い | | | | | | | | | | たい へん 好 き |

- 11 聞いたことがない
- 12 わからない
- 13 答えない

(2)〔回答票 40〕民主党はいかがですか。

| | | | | | | | | | | |
|--------------------|---|---|---|---|---|---|---|---|---|--------------------|
| 0 | 1 | 2 | 3 | 4 | 5 | 6 | 7 | 8 | 9 | 10 |
| たい へん 嫌 い | | | | | | | | | | たい へん 好 き |

- 11 聞いたことがない
- 12 わからない
- 13 答えない

(3)〔回答票 40〕公明党はいかがですか。

| | | | | | | | | | | |
|--------------------|---|---|---|---|---|---|---|---|---|--------------------|
| 0 | 1 | 2 | 3 | 4 | 5 | 6 | 7 | 8 | 9 | 10 |
| たい へん 嫌 い | | | | | | | | | | たい へん 好 き |

- 11 聞いたことがない
- 12 わからない
- 13 答えない

(4)〔回答票 40〕社民党はいかがですか。

| | | | | | | | | | | |
|--------------------|---|---|---|---|---|---|---|---|---|--------------------|
| 0 | 1 | 2 | 3 | 4 | 5 | 6 | 7 | 8 | 9 | 10 |
| たい へん 嫌 い | | | | | | | | | | たい へん 好 き |

- 11 聞いたことがない
- 12 わからない
- 13 答えない

(5)〔回答票 40〕共産党はいかがですか。

| | | | | | | | | | | |
|--------------------|---|---|---|---|---|---|---|---|---|--------------------|
| 0 | 1 | 2 | 3 | 4 | 5 | 6 | 7 | 8 | 9 | 10 |
| たい へん 嫌 い | | | | | | | | | | たい へん 好 き |

- 11 聞いたことがない
- 12 わからない
- 13 答えない

Q37(1)〔回答票 41〕政治に関してときどき、保守や革新ということがあります。0が革新を意味し10が保守を意味するとすると、自民党はどこに位置すると思いますか。この中の番号でお答えください。

【調査員注：以下、同じ方法で〔回答票 41〕を使用し(2)～(5)についてきく】

| | | | | | | | | | | | |
|----|---|---|---|---|---|---|---|---|---|----|----------|
| 0 | 1 | 2 | 3 | 4 | 5 | 6 | 7 | 8 | 9 | 10 | 11 わからない |
| 革新 | | | | | | | | | | 保守 | 12 答えない |

(2)〔回答票 41〕民主党はどこに位置すると思いますか。

| | | | | | | | | | | | |
|----|---|---|---|---|---|---|---|---|---|----|----------|
| 0 | 1 | 2 | 3 | 4 | 5 | 6 | 7 | 8 | 9 | 10 | 11 わからない |
| 革新 | | | | | | | | | | 保守 | 12 答えない |

(3)〔回答票 41〕公明党はどこに位置すると思いますか。

| | | | | | | | | | | | |
|----|---|---|---|---|---|---|---|---|---|----|----------|
| 0 | 1 | 2 | 3 | 4 | 5 | 6 | 7 | 8 | 9 | 10 | 11 わからない |
| 革新 | | | | | | | | | | 保守 | 12 答えない |

(4)〔回答票 41〕社民党はどこに位置すると思いますか。

| | | | | | | | | | | | |
|----|---|---|---|---|---|---|---|---|---|----|----------|
| 0 | 1 | 2 | 3 | 4 | 5 | 6 | 7 | 8 | 9 | 10 | 11 わからない |
| 革新 | | | | | | | | | | 保守 | 12 答えない |

(5)〔回答票 41〕共産党はどこに位置すると思いますか。

| | | | | | | | | | | | |
|----|---|---|---|---|---|---|---|---|---|----|----------|
| 0 | 1 | 2 | 3 | 4 | 5 | 6 | 7 | 8 | 9 | 10 | 11 わからない |
| 革新 | | | | | | | | | | 保守 | 12 答えない |

Q38 この5年間くらいで、政府がすべきこと・すべきでないことについて意見を表明するために、あなたはこれから読みあげるようなことをしたことはありますか。

(1) 政治家や国家公務員に、個人的に、または手紙、その他の方法で接触したことがありますか。

1 ある 2 ない 3 わからない 4 答えない

(2) 抗議行動、行進、デモに参加したことがありますか。

1 ある 2 ない 3 わからない 4 答えない

(3) 意見表明のために、同じ関心を持った人と協力して何かを行ったことがありますか。

1 ある 2 ない 3 わからない 4 答えない

Q39〔回答票 42〕日本では、個人の自由や人権は、どのくらい尊重されていますか。あなたのお考えに近いものをこの中から1つだけお答えください。

1 (ア) 大いに尊重されている 5 わからない
 2 (イ) いくらか尊重されている 6 答えない
 3 (ウ) あまり尊重されていない
 4 (エ) まったく尊重されていない

Q 40 [回答票 43] 日本の政治家の間で、贈収賄などの汚職はどの程度広まっていると思いますか。この中から1つだけお答えください。

- | | | |
|-------------------|---|-------|
| 1 (ア) とても広まっている | 5 | わからない |
| 2 (イ) かなり広まっている | 6 | 答えない |
| 3 (ウ) あまり広まっていない | | |
| 4 (エ) まったく起こっていない | | |

Q 41 [回答票 44] 政治に関してときどき、進歩的や保守的ということがあります。0が進歩的な方を意味し、10が保守的な方を意味するとすると、あなたご自身はどこに位置すると思いますか。この中の番号でお答えください。

| | | | | | | | | | | | |
|-----|---|---|---|---|---|---|---|---|---|-----|-----------|
| 0 | 1 | 2 | 3 | 4 | 5 | 6 | 7 | 8 | 9 | 10 | 11 わからない |
| 進歩的 | | | | | | | | | | 保守的 | 12 答えない |

Q 42 日本の政治制度について、おたずねします。

(1) [回答票 45] 日本の首相になれる条件はこの中のうちのどれですか。

- | | | |
|-----------------------------|---|-------|
| 1 (ア) 衆議院議員でなければならない | 4 | わからない |
| 2 (イ) 衆議院議員でなくても国会議員であればなれる | 5 | 答えない |
| 3 (ウ) 国会議員でなくてもなれる | | |

(2) [回答票 46] 憲法改正を発議するための要件はこの中のどれですか。

- | | | |
|-------------------------|---|-------|
| 1 (ア) 各議院の総議員の2/3以上の賛成 | 5 | わからない |
| 2 (イ) 各議院の総議員の過半数の賛成 | 6 | 答えない |
| 3 (ウ) 各議院の出席議員の2/3以上の賛成 | | |
| 4 (エ) 各議院の出席議員の過半数の賛成 | | |

(3) [回答票 47] 衆議院の選挙制度はこの中のうち、なんと呼ばれているでしょうか。

- | | | |
|-------------------|---|-------|
| 1 (ア) 中選挙区制 | 4 | わからない |
| 2 (イ) 小選挙区比例代表併用制 | 5 | 答えない |
| 3 (ウ) 小選挙区比例代表並立制 | | |

[フェースシート]

⑨⑩=04

ご意見をお伺いすることは以上で終わりですが、統計的に処理する上での必要な事項を少し伺わせてください。

F 1 性 別

- | | | |
|-----|-----|---|
| 1 | 2 | ⑪ |
| 男 性 | 女 性 | |

F 2 年 齢 あなたは何年何月何日生まれですか、満でおいくつですか。

| | | | | | | | | | | | | | | |
|------|----------------------|----------------------|---|----------------------|----------------------|---|----------------------|----------------------|---|-----|---|----------------------|----------------------|---|
| 1 明治 | <input type="text"/> | <input type="text"/> | 年 | <input type="text"/> | <input type="text"/> | 月 | <input type="text"/> | <input type="text"/> | 日 | 生まれ | 満 | <input type="text"/> | <input type="text"/> | 歳 |
| 2 大正 | | | | | | | | | | | | | | |
| 3 昭和 | | | | | | | | | | | | | | |

⑫~⑳

F 3 教育程度〔回答票 48〕あなたが最後に卒業された学校はどちらですか。ここでは、「在学中」「中退」も卒業したとしてお答えください。ただし、各種学校は含めないでください。

- | | |
|------------------|---------|
| 1 (ア) 新中学・旧小・旧高小 | 6 わからない |
| 2 (イ) 新高校・旧中学 | 7 答えない |
| 3 (ウ) 高専・短大・専修学校 | |
| 4 (エ) 大学 | |
| 5 (オ) 大学院 | |

【F 3で「1～5」のいずれかを答えた人に】

S Q あなたは、前の質問でお答えいただいた学校を卒業しましたか、中退しましたか、それとも現在在学中ですか。

- | | | | | |
|------|------|-----|-------|------|
| 1 | 2 | 3 | 4 | 5 |
| 卒業した | 中退した | 在学中 | わからない | 答えない |

【全員に】

F 4 雇用状態〔回答票 49〕あなたは現在、定期的な収入を得るための仕事をしていますか。パートやアルバイトも含めてお答えください。2つ以上仕事をしていらっしゃる場合は、最も収入が高いものについてお答えください。

【調査員注：「7 (キ) 定年退職した」「10 (コ) その他無職」の区分は対象者の判断に委ねる】

<仕事をしている>

- | | |
|-----------------------------|--------------|
| 1 (ア) 自分で商売をしたり、会社などを経営している | } → (S Q 3へ) |
| 2 (イ) 自分の家の商売や仕事を手伝っている | |
| 3 (ウ) 勤めている (週4日以上) | |
| 4 (エ) 勤めている (週3日) | |
| 5 (オ) 勤めている (週2日以下) | |

<仕事をしていない>

- | | |
|------------------|------------|
| 6 (カ) 学生 | } → (F 5へ) |
| 7 (キ) 定年退職した | |
| 8 (ク) 主に家事をしている | |
| 9 (ケ) 身体の都合で働けない | |
| 10 (コ) その他無職 | |
| 11 わからない | } → (F 5へ) |
| 12 答えない | |

【F 4で「仕事をしていない(6～10)」と答えた人に】

S Q 1 あなたは、これまでに定期的な収入を得るための仕事をしたことがありますか。不規則な「アルバイト」などは除いてお答えください。

- | | |
|--------------|------------|
| 1 仕事をしたことがある | } → (F 5へ) |
| 2 仕事をしたことがない | |
| 3 わからない | |
| 4 答えない | |

S Q 2〔回答票 50〕あなたが「最後に」従事していた仕事は、この中のどれにあてはまりますか。2つ以上仕事をしていらっしゃる場合は、最も収入が高かったものについてお答えください。

- | | |
|-----------------------------|------------|
| 1 (ア) 自分で商売をしたり、会社などを経営していた | } → (F 5へ) |
| 2 (イ) 自分の家の商売や仕事を手伝っていた | |
| 3 (ウ) 勤めていた (週4日以上) | |
| 4 (エ) 勤めていた (週3日) | |
| 5 (オ) 勤めていた (週2日以下) | |
| 6 わからない | } → (F 5へ) |
| 7 答えない | |

【SQ3はF4で「仕事をしている（1～5）」、もしくは、F4SQ2で「1～5」を答えた人に】
 SQ3〔回答票51〕（F4で「仕事をしている（1～5）」）の人には…あなたの今のお仕事は…
 （F4SQ2で「1～5」）の人には…あなたの前のお仕事は…
 この中のどれにあてはまりますか。

<自分で商売や仕事をしている（していた）>

- 1 (ア) 農林漁業者
- 2 (イ) 自営業者・経営者
- 3 (ウ) 自由業（開業医・開業弁護士、芸術家、宗教家など）

<勤めている（勤めていた）>

- 4 (エ) 管理職（課長以上）
 - 5 (オ) 販売・サービス職（店員、外交員、理容師、ヘルパーなど）
 - 6 (カ) 技能・作業職（工員、職人、運転士、大工など）
 - 7 (キ) 事務職・技術職（営業、経理、教員、看護師、プログラマーなど）
 - 8 (ク) 専門職（勤務医、学者、大学（助）教授など）
 - 9 (ケ) その他（具体的に）
- 10 わからない → (F5へ)
- 11 答えない

【SQ4、5はSQ3で「仕事をしている・していた（1～9）」を答えた人に】

SQ4〔職業リストを提示する〕重ねての質問で恐縮ですが、仕事の内容をこの中のように分けると、どれにあてはまりますか。あてはまる番号を1つだけお答えください。なお、この分け方はお仕事の内容を国際基準で分類する際に必要となるものです。是非、お答えいただきますようお願いいたします。

【調査員注：対象者が答えた番号を記入する。どの番号にも分類できないと答えた人については、具体的な内容を聞き、それを左欄外に記入する。そのような対象者は「98 わからない」「99 答えない」に○をつけない】

| | |
|--|--|
| | |
|--|--|

98 わからない 99 答えない

SQ5〔回答票52〕次に、営んでいらっしゃる事業、もしくは、お勤め先をこの中のように分けるとどれにあてはまりますか。最もあてはまるものを1つだけお答えください。国・地方自治体関連の特殊法人や第三セクター、NPOなどにお勤めの方は、事業内容に応じてお答えください。

- 1 (ア) 第一次産業（農林漁業）
- 2 (イ) 第二次産業（工業、鉱業、建設業、製造業）
- 3 (ウ) 第三次産業（公務員、運輸通信その他の公共事業、卸・小売業、個人サービス業、金融・保険業、不動産業、娯楽業、専門職およびその関連サービス、自衛隊など）
- 4 その他（具体的に）
- 5 わからない
- 6 答えない

【SQ3で「勤めている・勤めていた（4～9）」を答えた人に】

SQ6〔回答票53〕では、次のように分けるとどれにあてはまりますか。最もあてはまるものを1つだけお答えください。

- 1 (ア) 国・地方自治体（公務員）
- 2 (イ) 国・地方自治体関連の特殊法人
- 3 (ウ) 国・地方自治体と民間の共同企業（第3セクターなど）
- 4 (エ) 民間企業
- 5 (オ) 非営利組織（NPOなど）
- 6 (カ) その他（具体的に）
- 7 わからない
- 8 答えない

【全員に】

F 5 [回答票 54] あなたは、この中にある組織や団体に参加していますか。メンバーになっていますか。まず「(1)労働組合」についてはいかがですか。

【以下、同じ方法で(2)～(4)まで聞く。回答票には「(4)専門家団体」の具体的内容を示してある】

| | (ア) 加入している (メンバーである) | (イ) 加入していない (メンバーではない) | わからない | 答えない |
|------------|----------------------------|------------------------------|-------|------|
| (1) 労働組合 | 1 | 2 | 3 | 4 |
| (2) 同業者の団体 | 1 | 2 | 3 | 4 |
| (3) 農業協同組合 | 1 | 2 | 3 | 4 |
| (4) 専門家団体 | 1 | 2 | 3 | 4 |

F 6 現在、あなたと同居しているご家族のどなたかは労働組合に参加していますか（メンバーですか）。

- 1 加入している（メンバーである）
- 2 加入していない（メンバーではない）
- 3 わからない
- 4 答えない

F 7 婚姻関係 [回答票 55] あなたは結婚していらっしゃいますか。この中からお答えください

- 1 (ア) 既婚、または、既婚と同様に同居
- 2 (イ) 死別
- 3 (ウ) 離婚、または、別居
- 4 (エ) 独身（結婚経験なし）
- 5 わからない
- 6 答えない

【F 7で「1 既婚、または、既婚と同様に同居」を答えた人に】

F 8 配偶者の雇用状態 [回答票 56] あなたの配偶者は現在、定期的な収入を得るための仕事をしていすか。パートやアルバイトも含めてお答えください。2つ以上仕事をしていらっしゃる場合は、最も収入が高いものについてお答えください。

【調査員注：「7（キ） 定年退職した」「10（コ） その他無職」の区分は対象者の判断に委ねる】

<仕事をしている>

- 1 (ア) 自分で商売をしたり、会社などを経営している
 - 2 (イ) 自分の家の商売や仕事を手伝っている
 - 3 (ウ) 勤めている（週4日以上）
 - 4 (エ) 勤めている（週3日）
 - 5 (オ) 勤めている（週2日以下）
- } → (SQ 3へ)

<仕事をしていない>

- 6 (カ) 学生
 - 7 (キ) 定年退職した
 - 8 (ク) 主に家事をしている
 - 9 (ケ) 身体の都合で働けない
 - 10 (コ) その他無職
- } → (SQ 1へ)

- 11 わからない
 - 12 答えない
- } → (F 9へ)

【F8で「仕事をしていない（6～10）」と答えた人に】

SQ1 あなたの配偶者は、これまでに定期的な収入を得るための仕事をしたことがありますか。不定期な「アルバイト」などは除いてお答えください。

- 1 仕事をしたことがある
 - 2 仕事をしたことがない
 - 3 わからない
 - 4 答えない
- (F9へ)

SQ2 [回答票 57] あなたの配偶者が「最後に」従事していた仕事は、この中のどれにあてはまりますか。2つ以上仕事をしていらっしゃった場合は、最も収入が高かったものについてお答えください。

- 1 (ア) 自分で商売をしたり、会社などを経営していた
 - 2 (イ) 自分の家の商売や仕事を手伝っていた
 - 3 (ウ) 勤めていた（週4日以上）
 - 4 (エ) 勤めていた（週3日）
 - 5 (オ) 勤めていた（週2日以下）
 - 6 わからない
 - 7 答えない
- (F9へ)

【SQ3はF8で「仕事をしている（1～5）」、もしくは、F8SQ2で「1～5」を答えた人に】
SQ3 [回答票 58] (F8で「仕事をしている（1～5）」)の人には…配偶者の今のお仕事は…
(F8SQ2で「1～5」)の人には…配偶者の前のお仕事は…
この中のどれにあてはまりますか。

<自分で商売や仕事をしている（していた）>

- 1 (ア) 農林漁業者
- 2 (イ) 自営業者・経営者
- 3 (ウ) 自由業（開業医・開業弁護士、芸術家、宗教家など）

<勤めている（勤めていた）>

- 4 (エ) 管理職（課長以上）
- 5 (オ) 販売・サービス職（店員、外交員、理容師、ヘルパーなど）
- 6 (カ) 技能・作業職（工員、職人、運転士、大工など）
- 7 (キ) 事務職・技術職（営業、経理、教員、看護師、プログラマーなど）
- 8 (ク) 専門職（勤務医、学者、大学（助）教授など）
- 9 (ケ) その他（具体的に）

- 10 わからない
 - 11 答えない
- (F9へ)

→ (SQ4へ)

【SQ4、5はSQ3で「仕事をしている・していた（1～9）」を答えた人に】

SQ4〔職業リストを提示する〕重ねての質問で恐縮ですが、仕事の内容をこの中のように分けると、どれにあてはまりますか。あてはまる番号を1つだけお答えください。なお、この分け方はお仕事の内容を国際基準で分類する際に必要となるものです。是非、お答えいただきますようお願いいたします。

【調査員注：対象者が答えた番号を記入する。どの番号にも分類できないと答えた人については、具体的な内容を聞き、それを左欄外に記入する。そのような対象者は「98 わからない」「99 答えない」に○をつけない】

| |
|--|
| |
|--|

98 わからない

99 答えない

SQ5〔回答票59〕次に、営んでいらっしゃる事業、もしくは、お勤め先をこの中のように分けるとどれにあてはまりますか。最もあてはまるものを1つだけお答えください。国・地方自治体関連の特殊法人や第三セクター、NPOなどにお勤めの方は、事業内容に応じてお答えください。

- 1 (ア) 第一次産業（農林漁業）
- 2 (イ) 第二次産業（工業、鉱業、建設業、製造業）
- 3 (ウ) 第三次産業（公務員、運輸通信その他の公共事業、卸・小売業、個人サービス業、金融・保険業、不動産業、娯楽業、専門職およびその関連サービス、自衛隊など）
- 4 その他（具体的に ）
- 5 わからない
- 6 答えない

【SQ3で「勤めている・勤めていた（4～9）」を答えた人に】

SQ6〔回答票60〕では、次のように分けるとどれにあてはまりますか。最もあてはまるものを1つだけお答えください。

- 1 (ア) 国・地方自治体（公務員）
- 2 (イ) 国・地方自治体関連の特殊法人
- 3 (ウ) 国・地方自治体と民間の共同企業（第3セクターなど）
- 4 (エ) 民間企業
- 5 (オ) 非営利組織（NPOなど）
- 6 (カ) その他（具体的に ）
- 7 わからない
- 8 答えない

【全員に】

F9 世帯年収〔回答票61〕去年（平成15年1月～12月）1年間のお宅の収入はご家族全部あわせると、およそどのくらいになりますか。ボーナスや臨時収入を含め、税込みでお答え下さい。

- | | |
|---------------------|------------------------|
| 1 (ア) 200万円未満 | 8 (ク) 800万円～1000万円未満 |
| 2 (イ) 200万円～300万円未満 | 9 (ケ) 1000万円～1200万円未満 |
| 3 (ウ) 300万円～400万円未満 | 10 (コ) 1200万円～1400万円未満 |
| 4 (エ) 400万円～500万円未満 | 11 (サ) 1400万円～2000万円未満 |
| 5 (オ) 500万円～600万円未満 | 12 (シ) 2000万円以上 |
| 6 (カ) 600万円～700万円未満 | 13 わからない |
| 7 (キ) 700万円～800万円未満 | 14 答えない |

F 10 お宅で同居している人はあなたを含めて何人ですか。一時的に一緒に住んでいる人や住み込み家事手伝い、下宿人を除いてお答えください。

| | |
|---|---|
| □ | □ |
|---|---|

人 1 わからない 2 答えない

F 11 では、同居している人のうち、18歳以下の方は何人ですか。一時的に一緒に住んでいる人や住み込み家事手伝い、下宿人を除いてお答えください。

| | |
|---|---|
| □ | □ |
|---|---|

人 1 わからない 2 答えない

F 12 宗教行事〔回答票 62〕あなたは、宗教行事（集会や礼拝など）にどの程度参加していますか。ここでの「宗教行事」とは自宅の仏壇や神棚への拝礼は含みますが、初詣や結婚式・葬式は除いてお答えください

- | | |
|----------------|----------------|
| 1 (ア) 一度もない | 6 (カ) 1カ月に2回以上 |
| 2 (イ) 数年に1回 | 7 (キ) 1週間に1回 |
| 3 (ウ) 1年に1回 | 8 (ク) 1週間に2回以上 |
| 4 (エ) 1年に1～11回 | 9 わからない |
| 5 (オ) 1カ月に1回 | 10 答えない |

F 13 信仰心〔回答票 63〕あなたは信仰をお持ちですか。この中ではどうでしょうか。

- | | | | | | |
|-------|----------|-----------|----------|-------|------|
| 1 | 2 | 3 | 4 | 5 | 6 |
| (ア) | (イ) | (ウ) | (エ) | | |
| 信仰はない | あまり信仰はない | ある程度信仰がある | とても信仰が深い | わからない | 答えない |

F 14 宗教〔回答票 64〕あなたにはふだん信仰している宗教がありますか……無理にお答えいただかなくても結構です。2つ以上信仰していられる場合は、主なものを1つお答えください

- 1 (ア) ローマカトリック（キリスト教）
- 2 (イ) プロテスタント（キリスト教）
- 3 (ウ) それ以外のキリスト教徒【調査員注：宗派回答なしを含む】
- 4 (エ) 仏教系
- 5 (オ) 神道系
- 6 (カ) その他の宗教（具体的に ）
- 7 わからない
- 8 答えない

F 15 差し支えなければ、お電話番号を教えていただけませんか。

【調査員注：無理強いはいしないこと】

- 1 ある（ ）－（ ）－（ ） 2 ない 3 答えない

〔調査員記入〕

面接日 □□月□□日 面接時間 □□分 訪問回数 □□回